

文教・警察常任委員会資料
平成30年（2018年）5月16日
滋賀県警察本部警務部警務課

平成30年度 主要施策

1 子ども・女性・高齢者安全対策

主 な 事 業 内 容	
1 県民を特殊詐欺から守る安全安心コール事業【新規】	13,200千円
2 子どもを虐待から守る「次世代育成プロジェクト」	5,700千円
3 高齢運転者交通事故防止対策事業【新規】	1,920千円
4 高齢ドライバー運転支援事業（「シルバードライバーズ講習」）	2,700千円
5 犯罪被害者等への支援強化事業【拡充】	2,132千円

2 警察力の強化

主 な 事 業 内 容	
1 総合指揮システムの更新整備	74,373千円
2 交通指導取締用資機材の整備	10,800千円
3 大型警備艇の整備	368,147千円
4 警ら用自動車等の更新整備	40,100千円

3 警察機能の確保

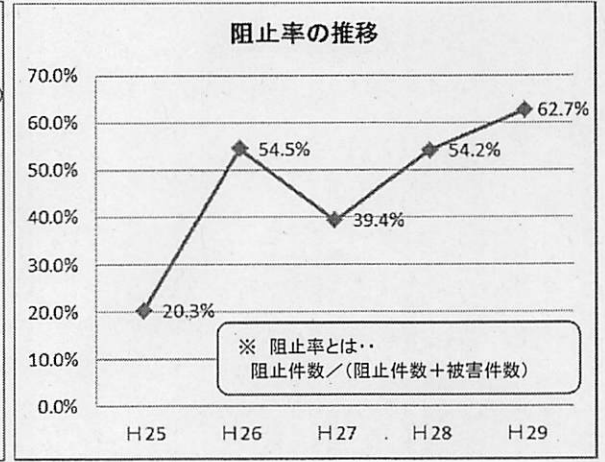
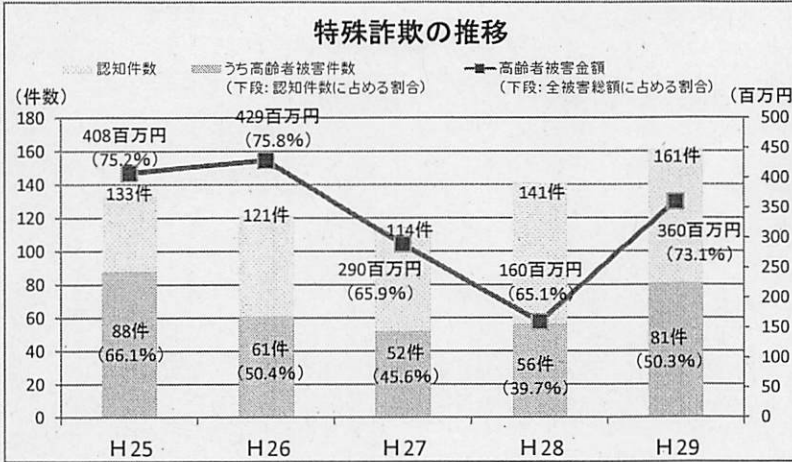
主 な 事 業 内 容	
1 草津警察署の新築移転整備	60,260千円
2 運転免許センター新築整備	281,436千円
3 交番・駐在所新築整備	99,173千円
4 交通安全施設整備	677,098千円

犯罪・事故の発生状況等

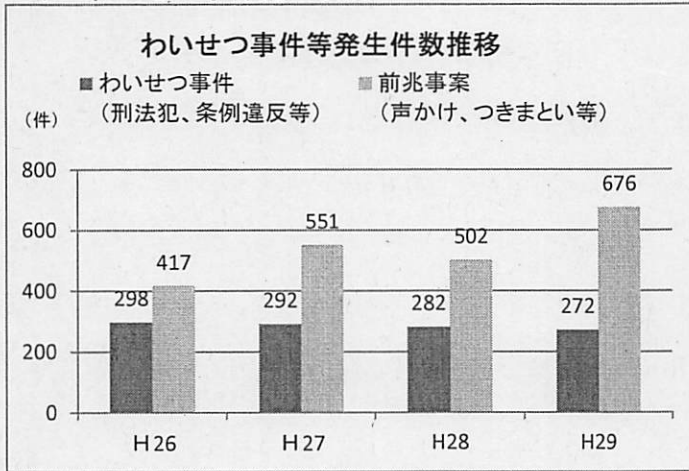
- 1 刑法犯認知件数
 - 平成29年 8,737件 (前年比-8.7%)
 - 平成30年4月末 2,476件 (前年比-10.9%)
 - 2 刑法犯検挙件数
 - 平成29年 3,663件 (前年比+9.6%)
 - 平成30年4月末 1,112件 (前年比+0.1%)
 - 3 交通事故発生件数
 - 平成29年 4,876件 (前年比-7.9%)
 - 平成30年4月末 1,399件 (前年比-9.5%)
- ※概数



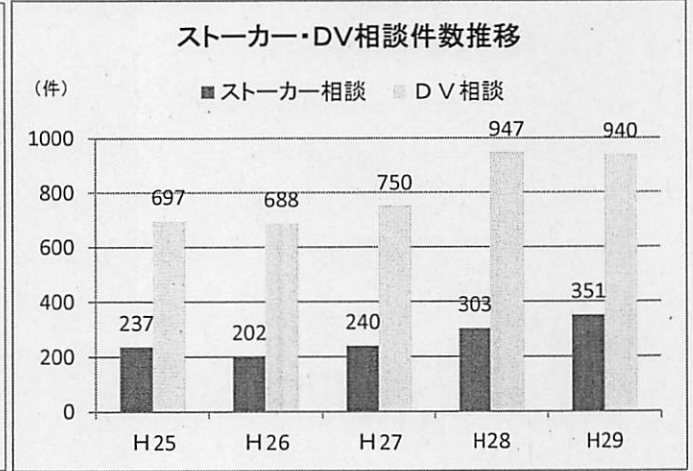
◆ 特殊詐欺の状況



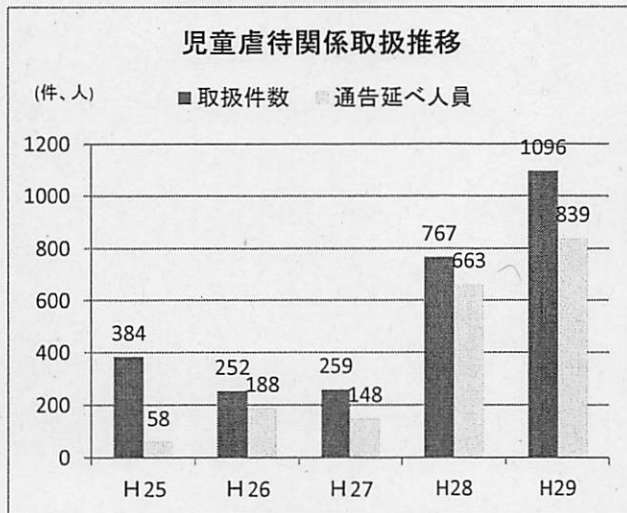
◆ わいせつ事件発生状況



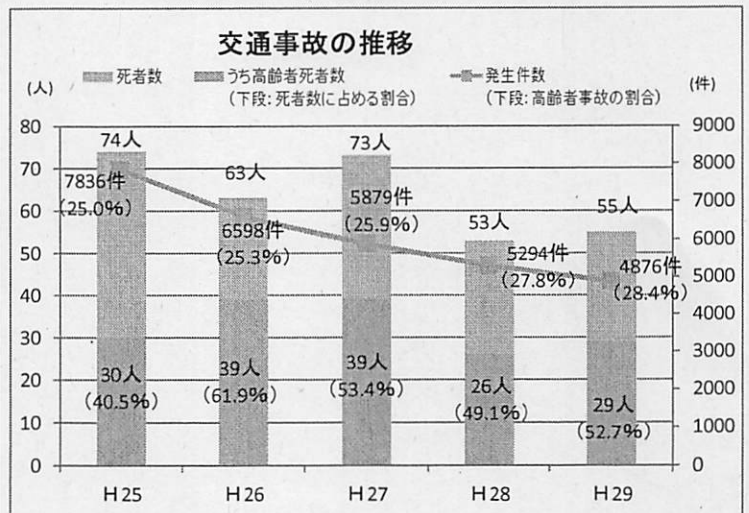
◆ ストーカー・DV相談の状況



◆ 児童虐待関係取扱状況



◆ 交通事故 (高齢者事故) の状況



◆ 警察官の負担状況

資料3

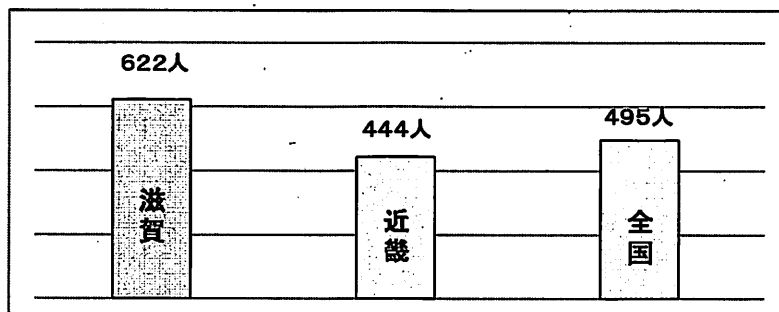
近畿各府県・全国平均の各数値と順位

	警察官 条例定員 (H30年度)	全国 順位	人口 (住基) (H29.1末)	全国 順位	刑法犯 認知件数 (H29年中)	全国 順位	交通事故 (人傷)件数 (H29年中)	全国 順位	110番 受理件数 (H29年中)	全国 順位
滋賀県	2,282	31	1,420,260	26	8,737	25	4,876	30	98,700	23
京都府	6,560	10	2,569,410	13	18,603	12	7,145	18	227,556	10
大阪府	21,474	2	8,861,437	3	107,023	2	35,997	2	795,554	2
兵庫県	11,953	5	5,606,545	7	50,821	7	26,791	7	402,825	7
奈良県	2,481	28	1,380,181	30	9,052	24	4,460	32	75,626	27
和歌山県	2,183	32	984,689	40	5,921	30	2,591	41	60,205	31
近畿平均	7,822		3,470,420		33,360		13,643		276,744	
全国平均	5,495		2,721,427		19,469		10,046		191,807	

警察官一人あたりの負担状況

	人口負担	全国 順位	刑法犯 認知件数	全国 順位	交通事故 (人傷)件数	全国 順位	110番 受理件数	全国 順位
滋賀県	622	2	3.8	10	2.1	14	43.3	5
京都府	392	46	2.8	26	1.1	39	34.7	15
大阪府	413	45	5.0	4	1.7	28	37.0	9
兵庫県	469	36	4.3	7	2.2	12	33.7	19
奈良県	556	19	3.6	15	1.8	23	30.5	25
和歌山県	451	43	2.7	31	1.2	37	27.6	31
近畿平均	444		4.3		1.7		35.4	
全国平均	495		3.5		1.8		34.9	

警察官一人あたりの人口負担状況



◆ 交通安全施設の状況

信号機施設の更新状況

種類	信号制御機	信号灯器	信号柱
現存数	2373基	26167灯	9716本
更新基準年数超過	292基	6738灯	398本
更新基準年数超過率	12.3%	25.7%	4.1%
H30更新予定	73基	528灯	30本