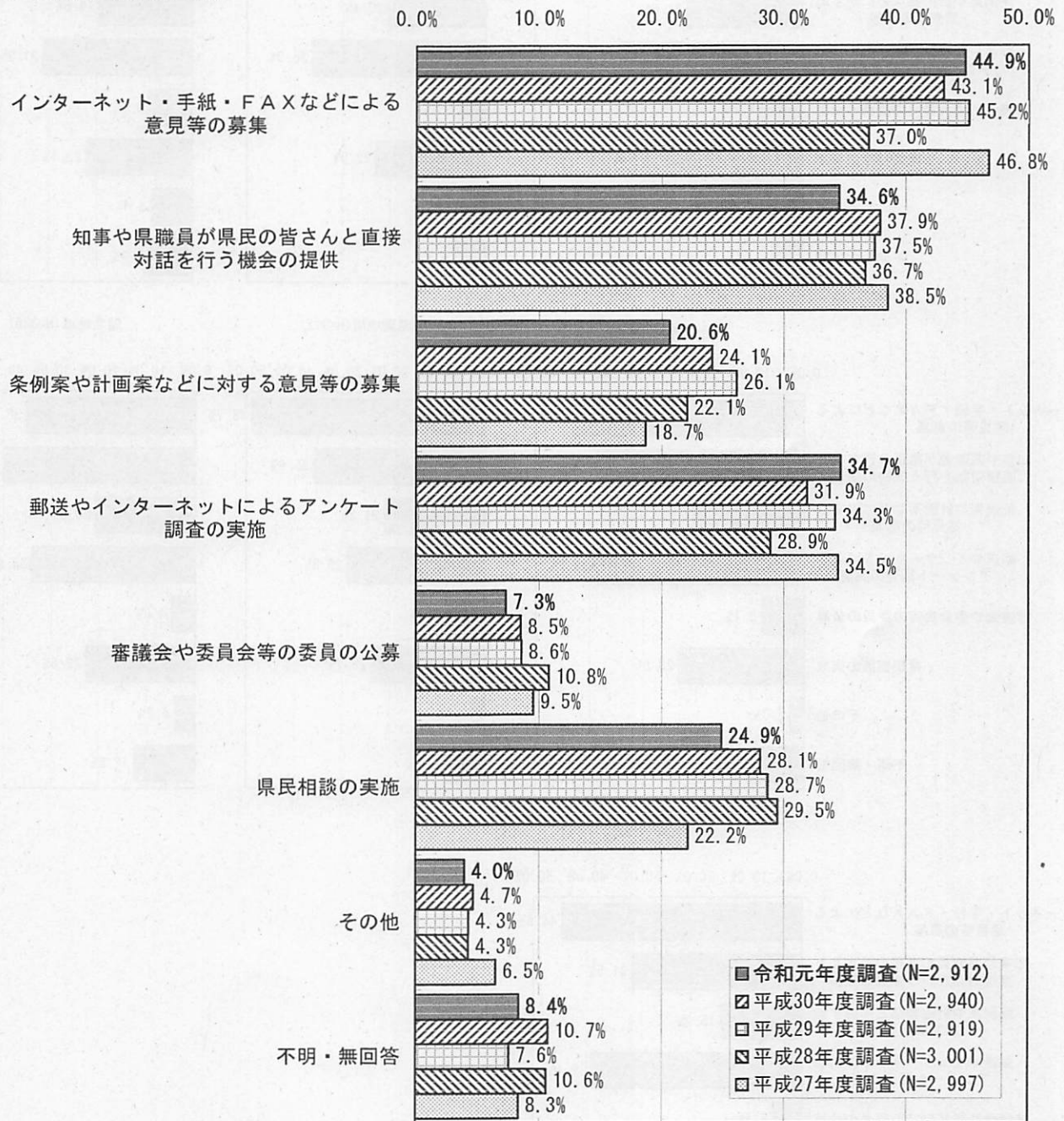


【結果表・グラフ】

(1) 県の広聴活動への要望

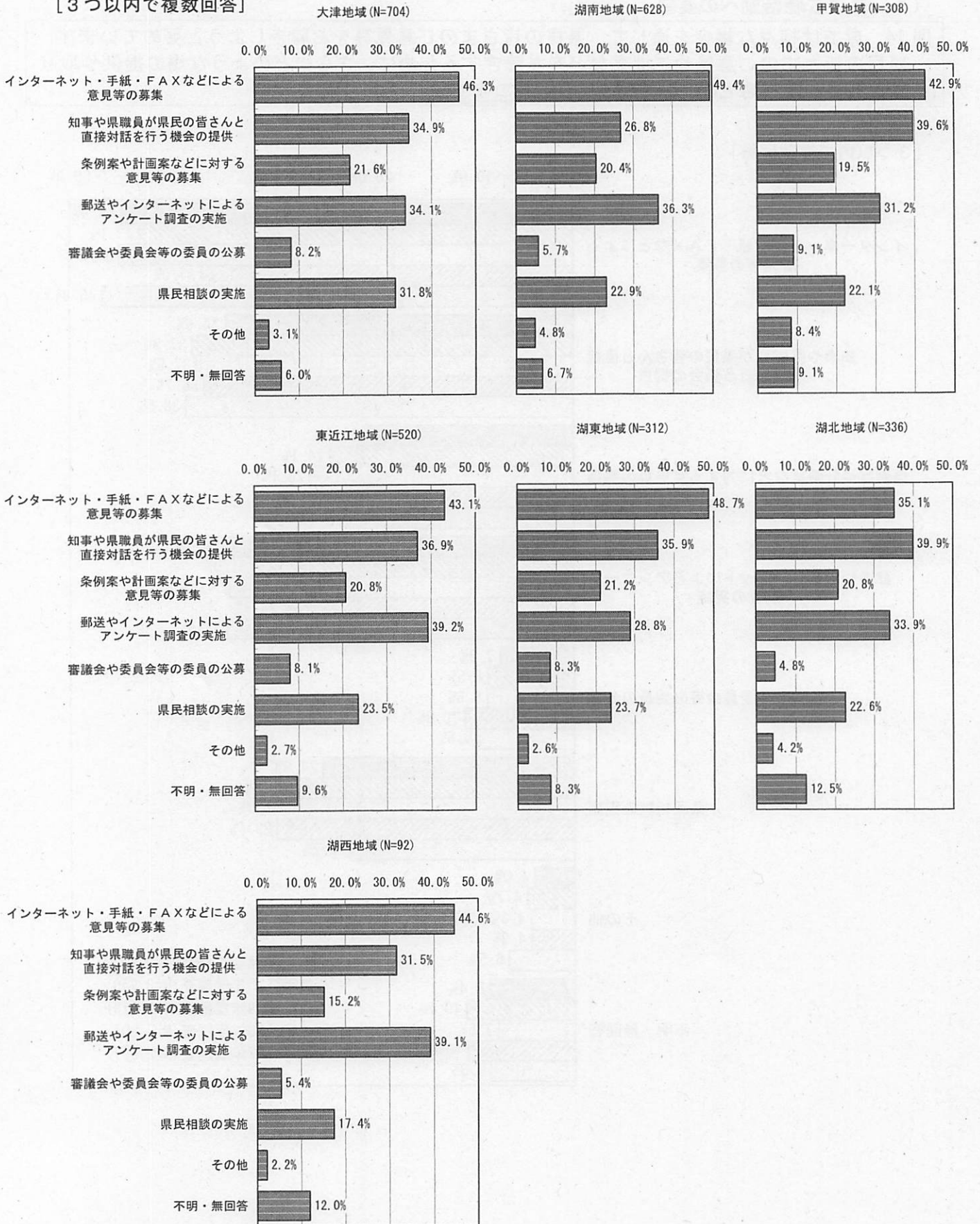
問 14 県では様々な機会を通じて、県民の皆さまのご意見等をお聴きしようと努めています。県民の皆さまのご意見やご提案などをお聴きするために、さらにどのような場の提供や取り組みを進めるべきと思いますか。(〇は3つまで)

[3つ以内で複数回答]



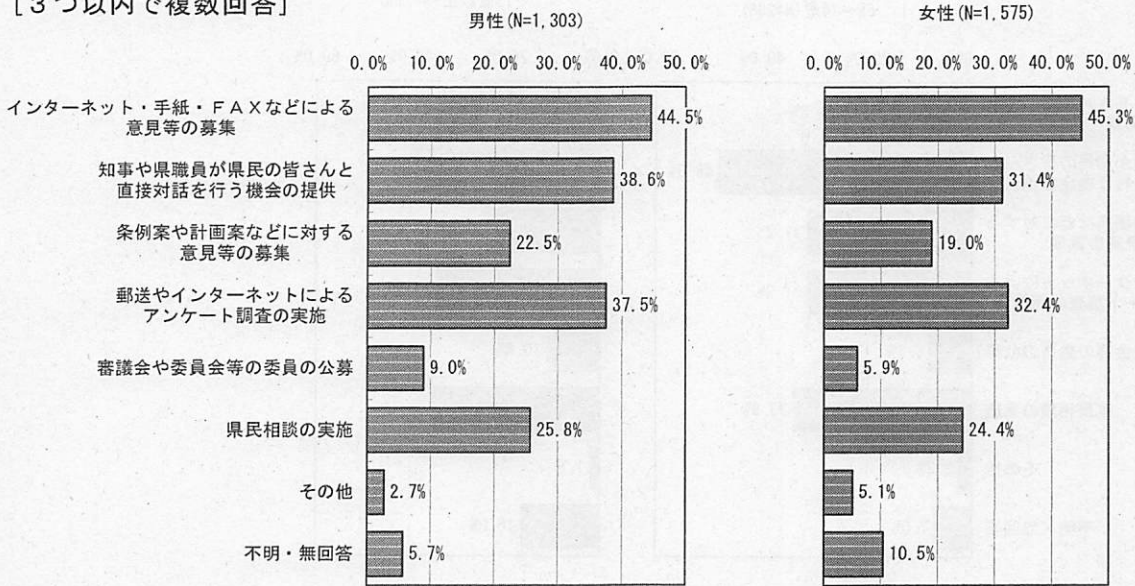
【地域別】

[3つ以内で複数回答]



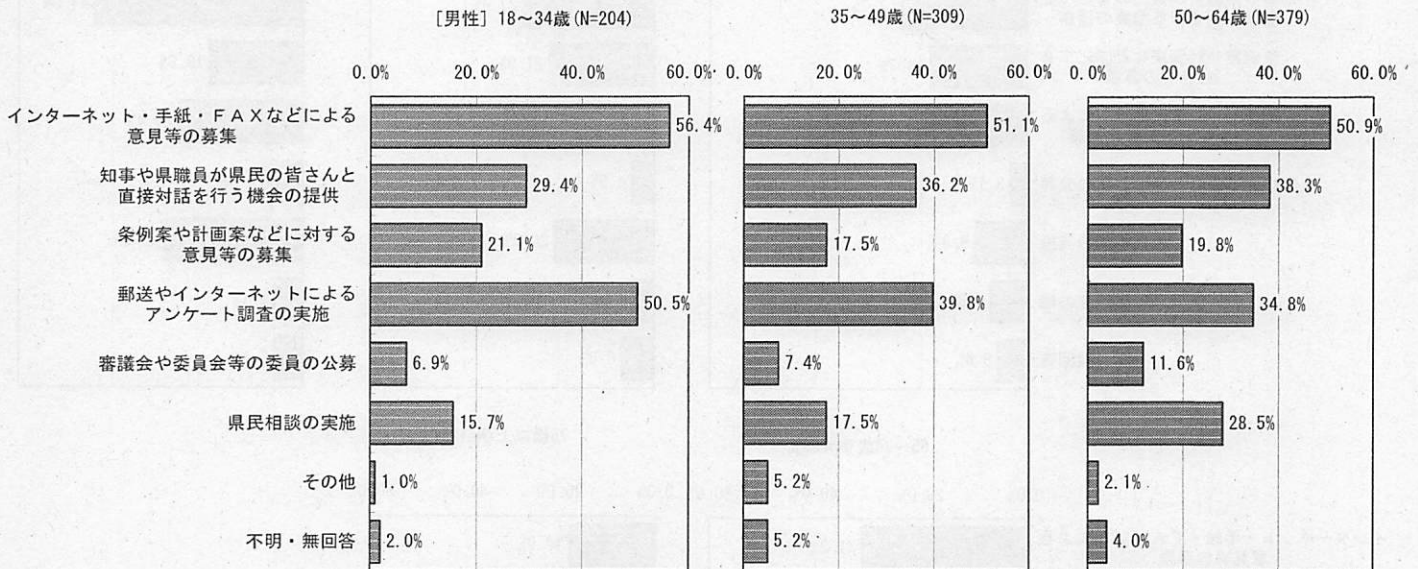
【性別】

[3つ以内で複数回答]

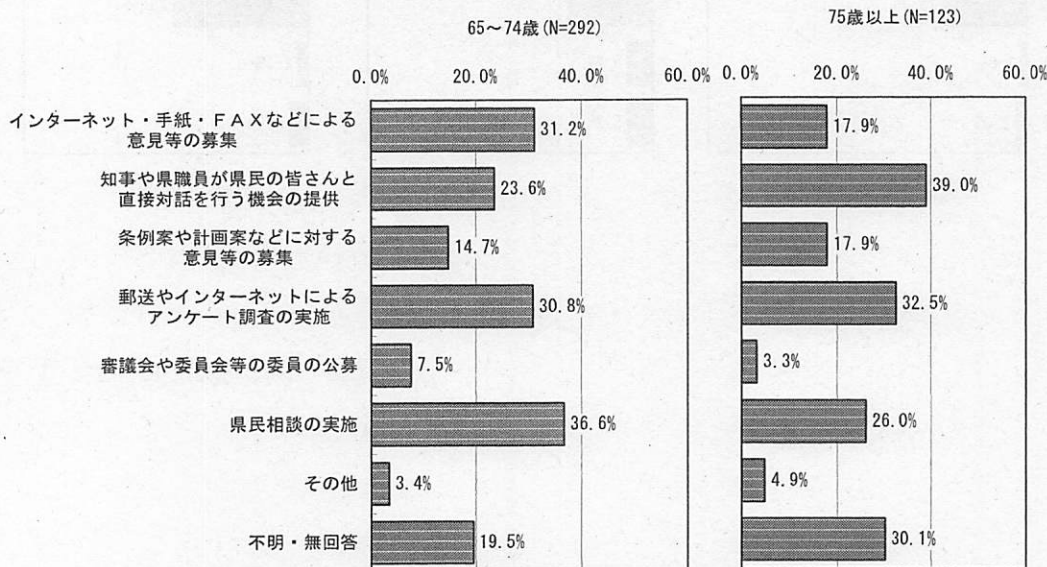
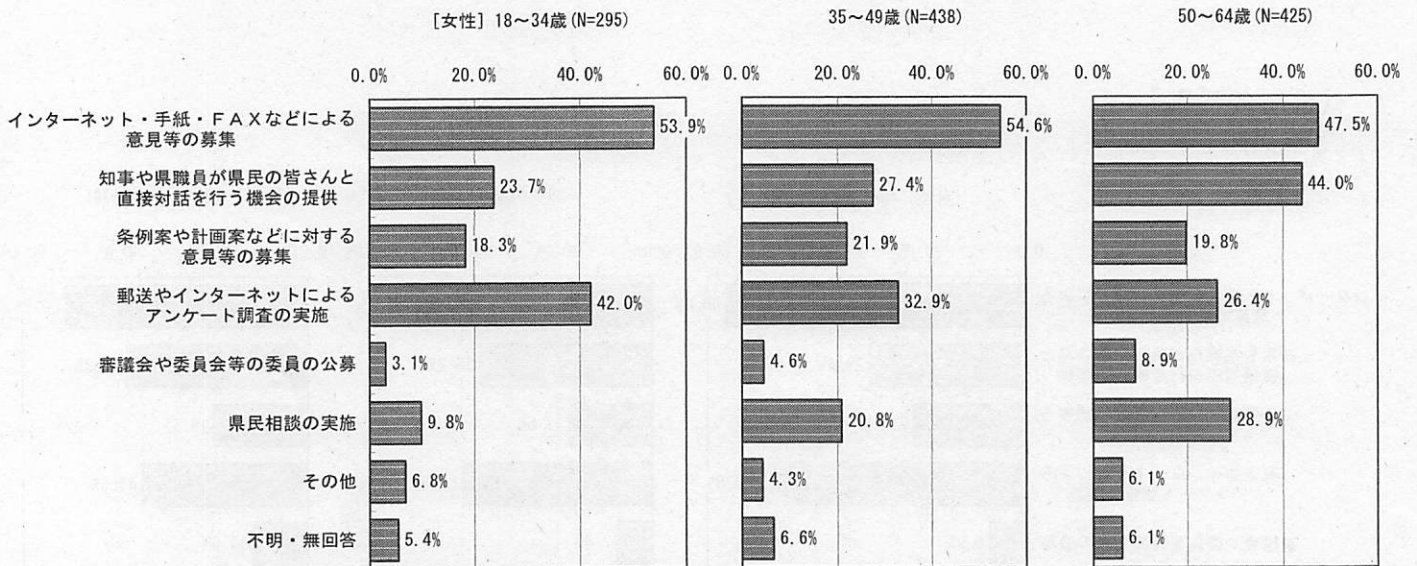
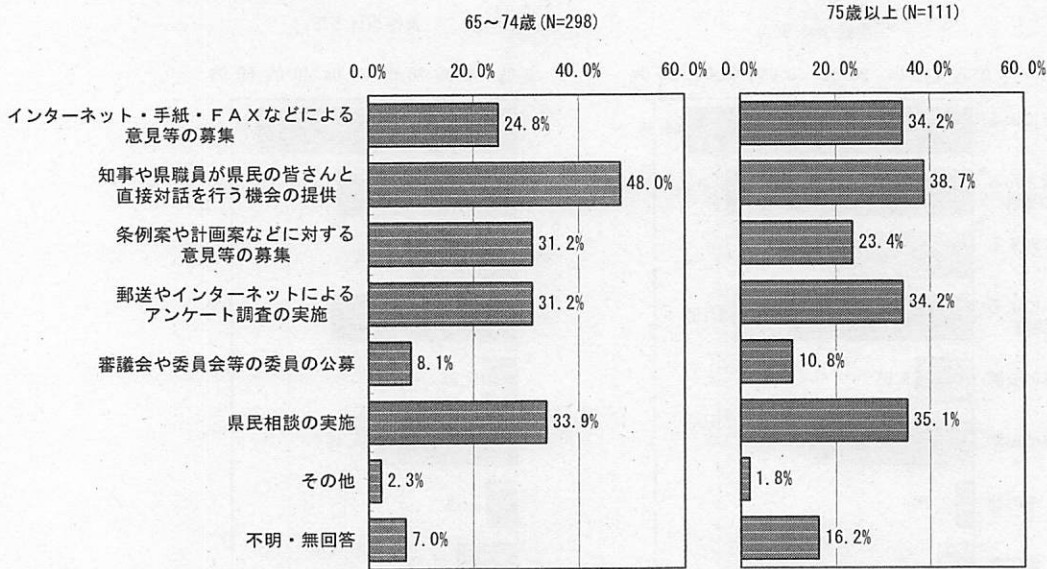


【性・年代別】

[3つ以内で複数回答]



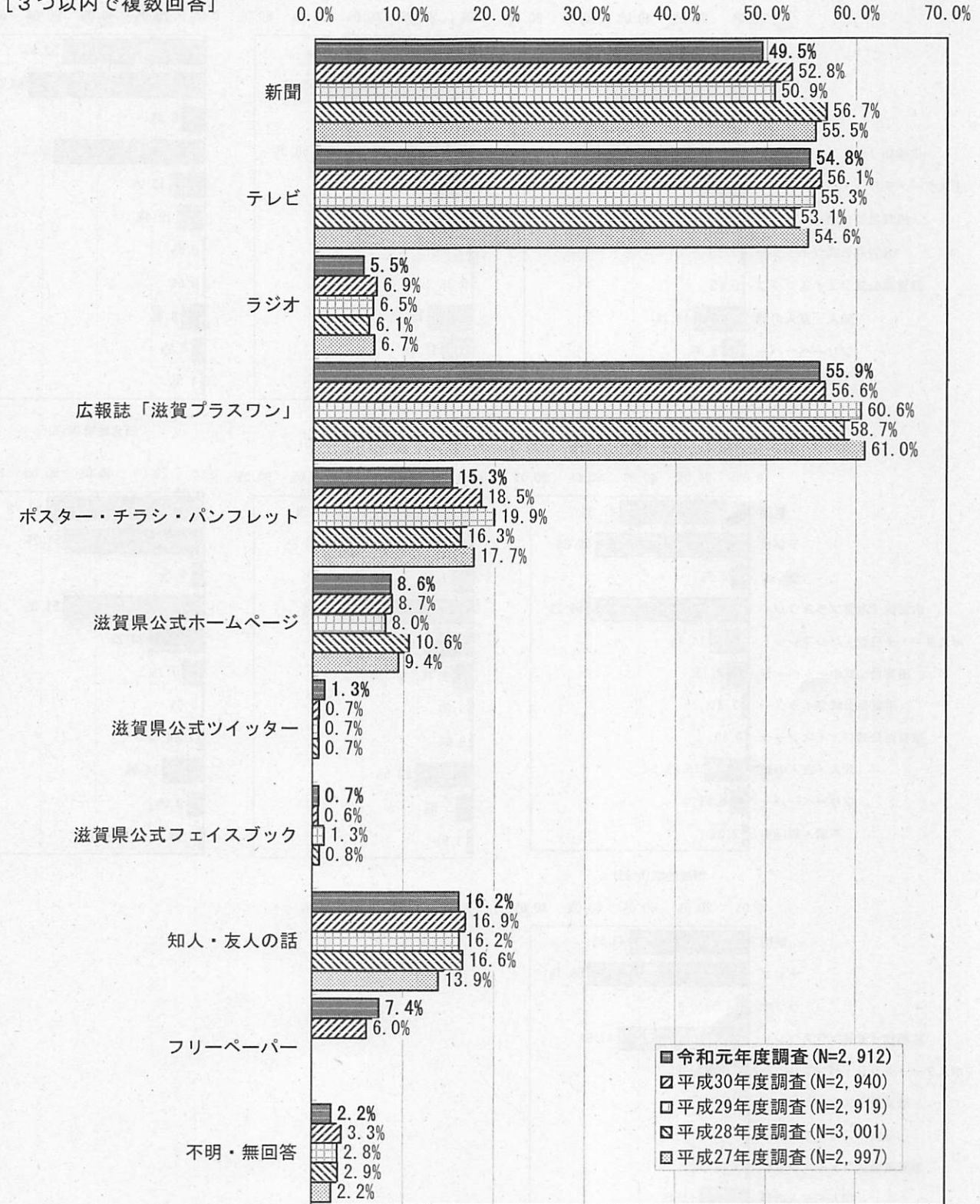
[3つ以内で複数回答]



(2) 県施策等の情報の入手方法

問 15 あなたは、県の動きや県が行っている施策、事業、お知らせなどの情報を何から得ることが多いですか。(〇は3つまで)

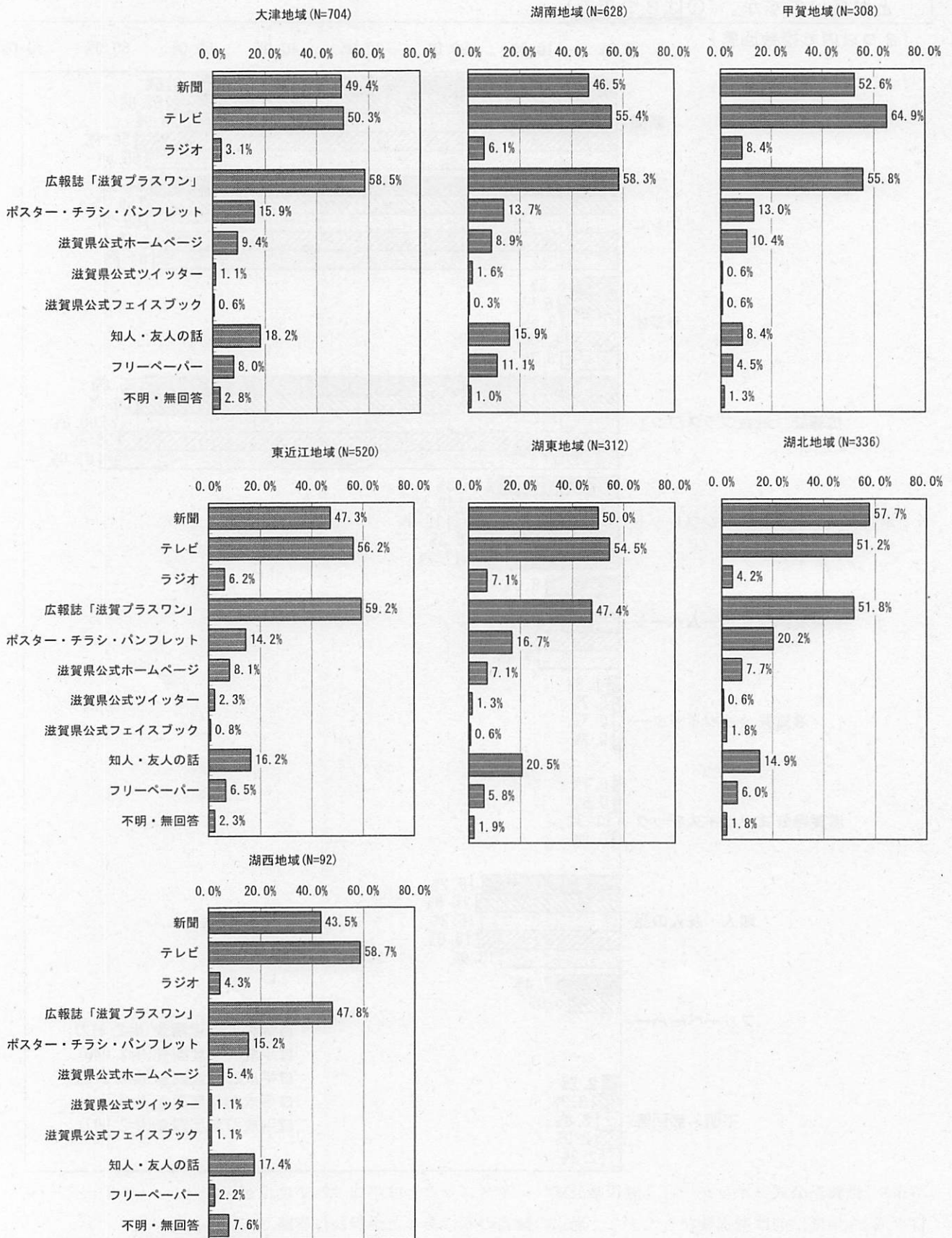
[3つ以内で複数回答]



(※)「滋賀県公式ツイッター」、「滋賀県公式フェイスブック」は平成 27 年度は選択肢なし、「フリーペーパー」は平成 29 年度以前は選択肢なし。また、過去の調査のみにあった選択肢は省略している。

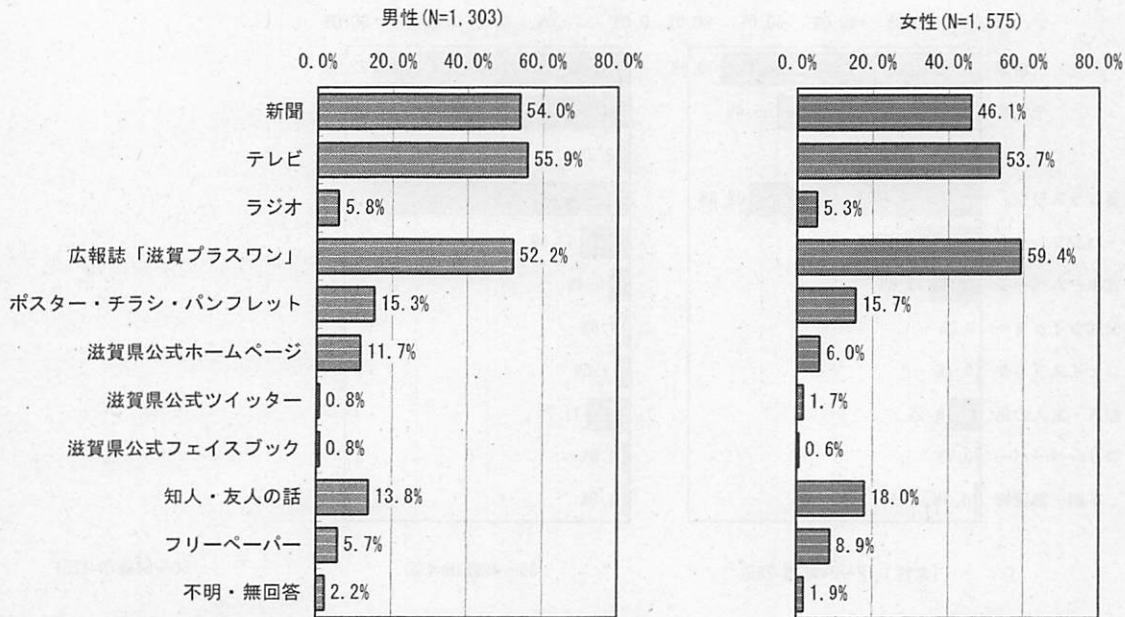
【地域別】

[3つ以内で複数回答]



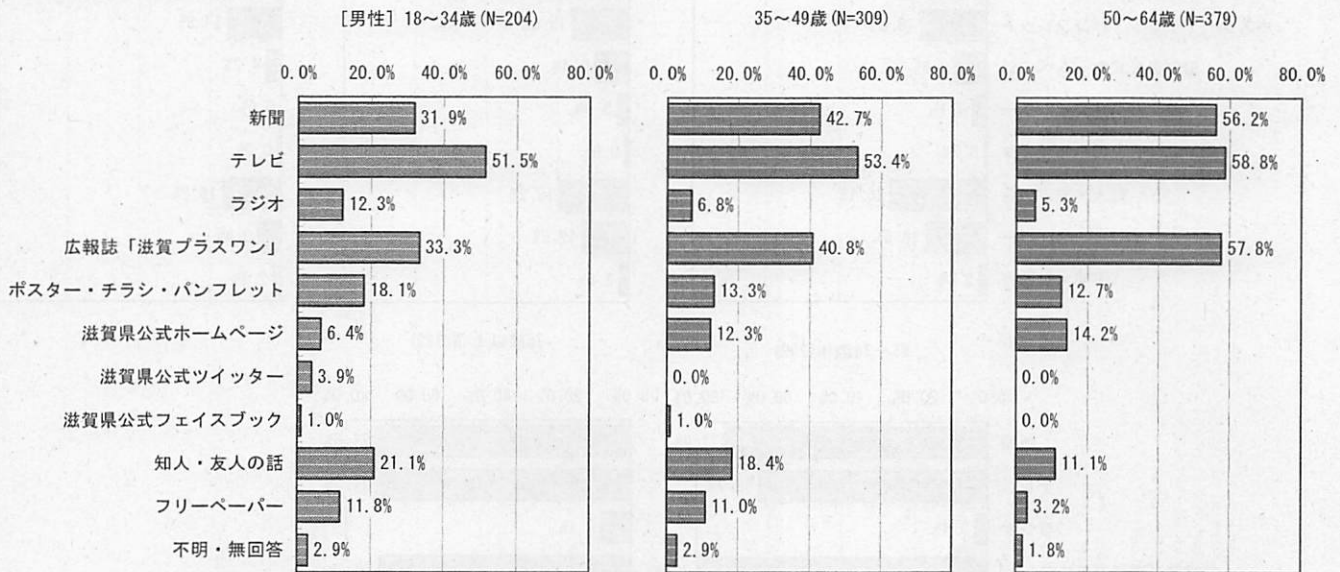
【性別】

[3つ以内で複数回答]

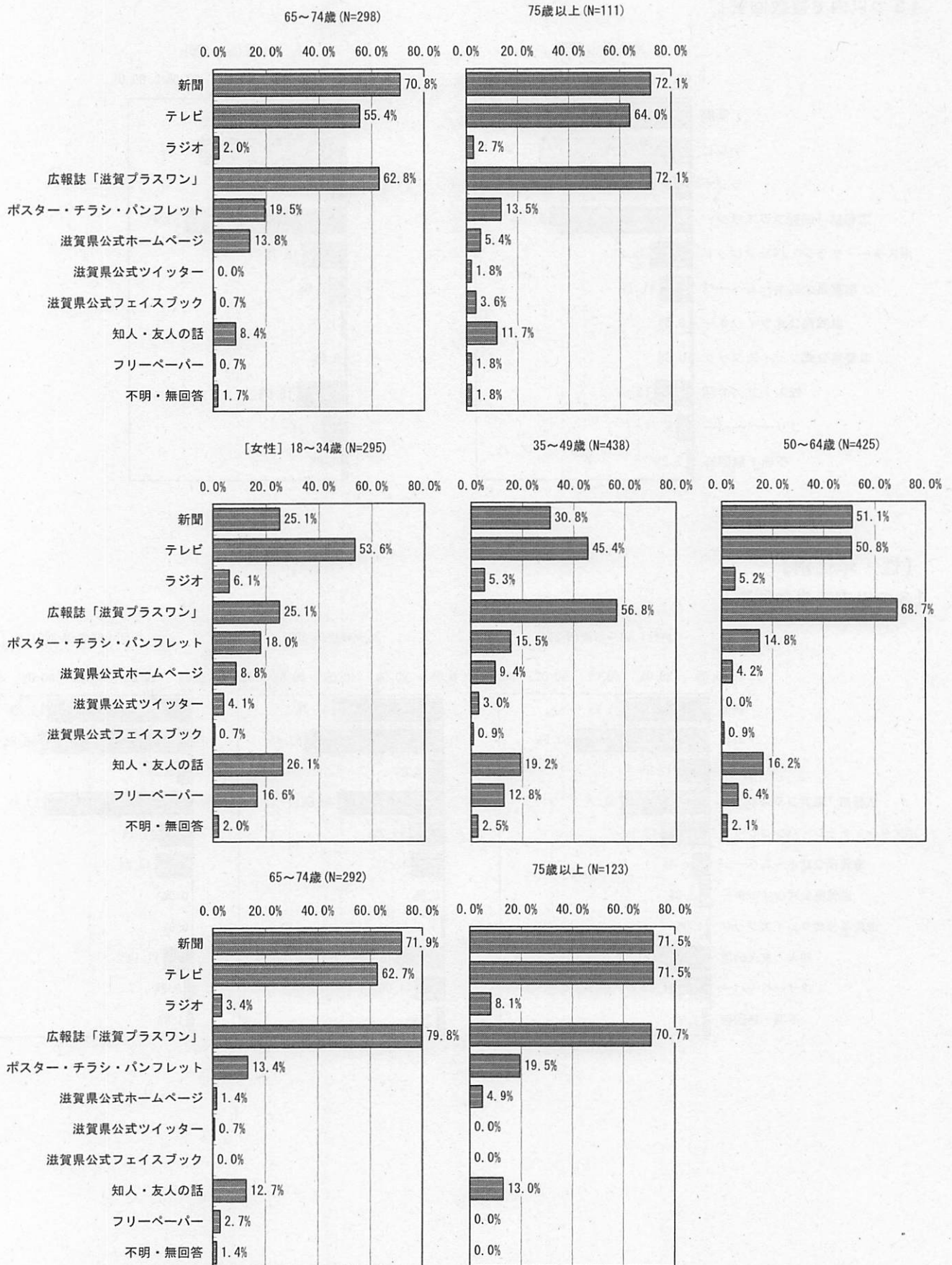


【性・年代別】

[3つ以内で複数回答]



[3つ以内で複数回答]



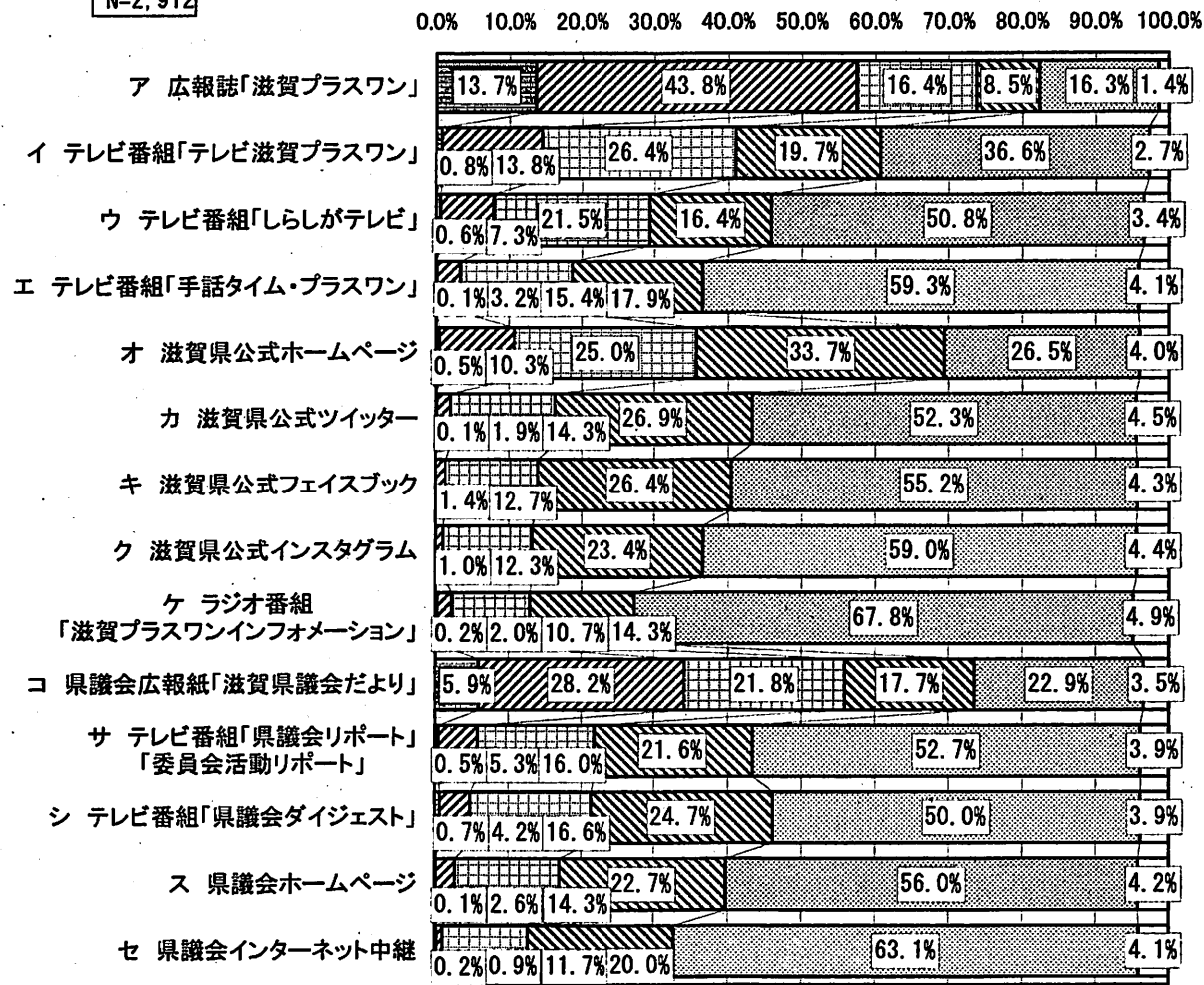
(3) 県の広報の認知度

問 16 あなたは、次にあげる県の広報を読んだり、見たり、聴いたりしたことがありますか。
ア～セのそれぞれの項目について、右の欄の1～5の中から当てはまるものを選んでください。(○はそれぞれ1つずつ)

※『閲読・視聴・聴取率』:
「いつもかかさず読んだり、見たり、聴いたりしている」と
「読んだり、見たり、聴いたりしている」の合計

※『認知率』:
『閲読・視聴・聴取率』と
「あまり読んだり、見たり、聴いたりしない」と
「知っているが、読んだり、見たり、聴いたりしたことがない」の合計

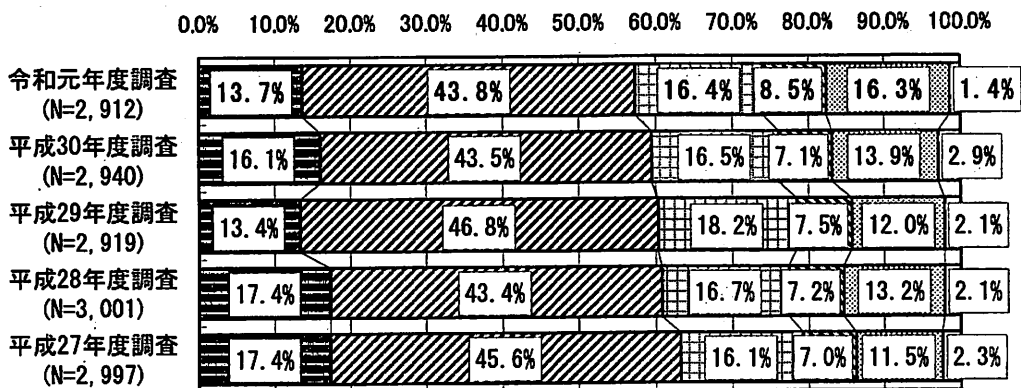
N=2,912



項目	『閲読・視聴・聴取率』	『認知率』
ア 広報誌「滋賀プラスワン」	57.5%	82.3%
イ テレビ番組「テレビ滋賀プラスワン」	14.6%	60.7%
ウ テレビ番組「しらしがテレビ」	7.9%	45.8%
エ テレビ番組「手話タイム・プラスワン」	3.3%	36.6%
オ 滋賀県公式ホームページ	10.8%	69.5%
カ 滋賀県公式ツイッター	2.1%	43.3%
キ 滋賀県公式フェイスブック	1.4%	40.5%
ク 滋賀県公式インスタグラム	1.0%	36.6%
ケ ラジオ番組「滋賀プラスワンインフォメーション」	2.2%	27.3%
コ 県議会広報紙「滋賀県議会だより」	34.2%	73.6%
サ テレビ番組「県議会レポート」「委員会活動レポート」	5.8%	43.4%
シ テレビ番組「県議会ダイジェスト」	4.8%	46.1%
ス 県議会ホームページ	2.7%	39.8%
セ 県議会インターネット中継	1.1%	32.8%

○ 1 いつもかかさず読んだり、見たり、聴いたりしている
 □ 2 読んだり、見たり、聴いたりしている
 □ 3 あまり読んだり、見たり、聴いたりしない
 □ 4 知っているが、読んだり、見たり、聴いたりしたことがない
 □ 5 知らない
 □ 不明・無回答

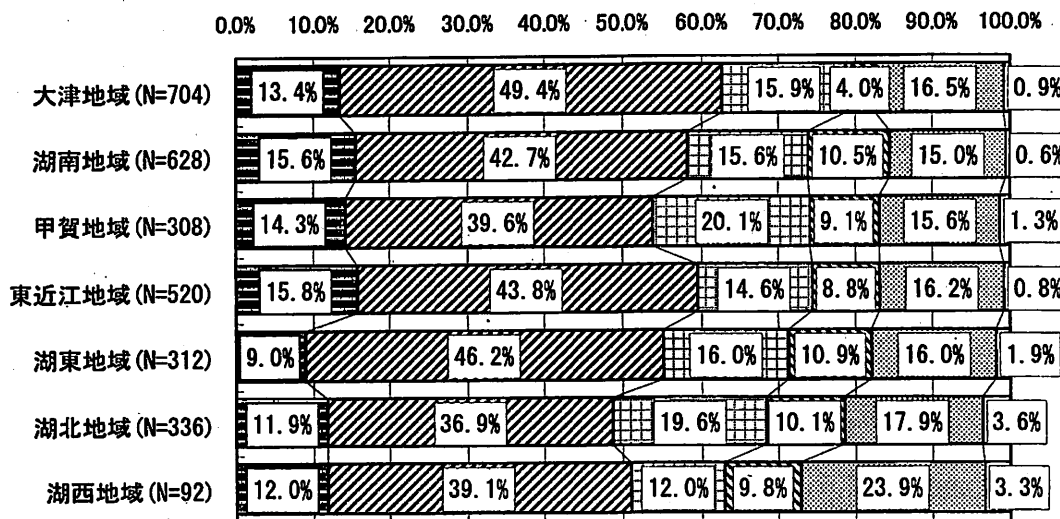
①広報誌「滋賀プラスワン」（奇数月に発行・新聞折り込みで配布）



『閲読・視聴・聴取率』	『認知率』
57.5%	82.3%
59.6%	83.3%
60.2%	85.9%
60.7%	84.7%
63.0%	86.2%

いつもかかさず読んだり、見たり、聴いたりしている
 読んだり、見たり、聴いたりしている
 あまり読んだり、見たり、聴いたりしない
 知っているが、読んだり、見たり、聴いたりしたことがない
 知らない
 不明・無回答

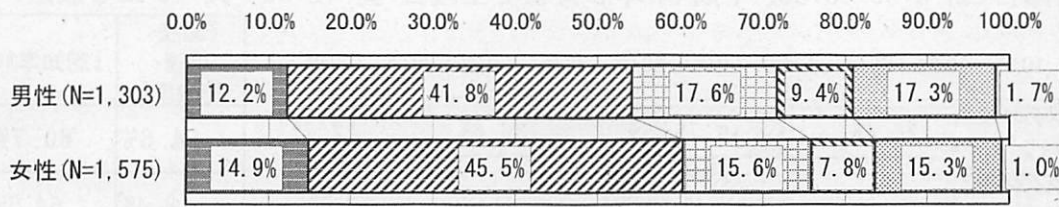
【地域別】



『閲読・視聴・聴取率』	『認知率』
62.8%	82.7%
58.3%	84.4%
53.9%	83.1%
59.6%	83.1%
55.1%	82.1%
48.8%	78.6%
51.1%	72.8%

いつもかかさず読んだり、見たり、聴いたりしている
 読んだり、見たり、聴いたりしている
 あまり読んだり、見たり、聴いたりしない
 知っているが、読んだり、見たり、聴いたりしたことがない
 知らない
 不明・無回答

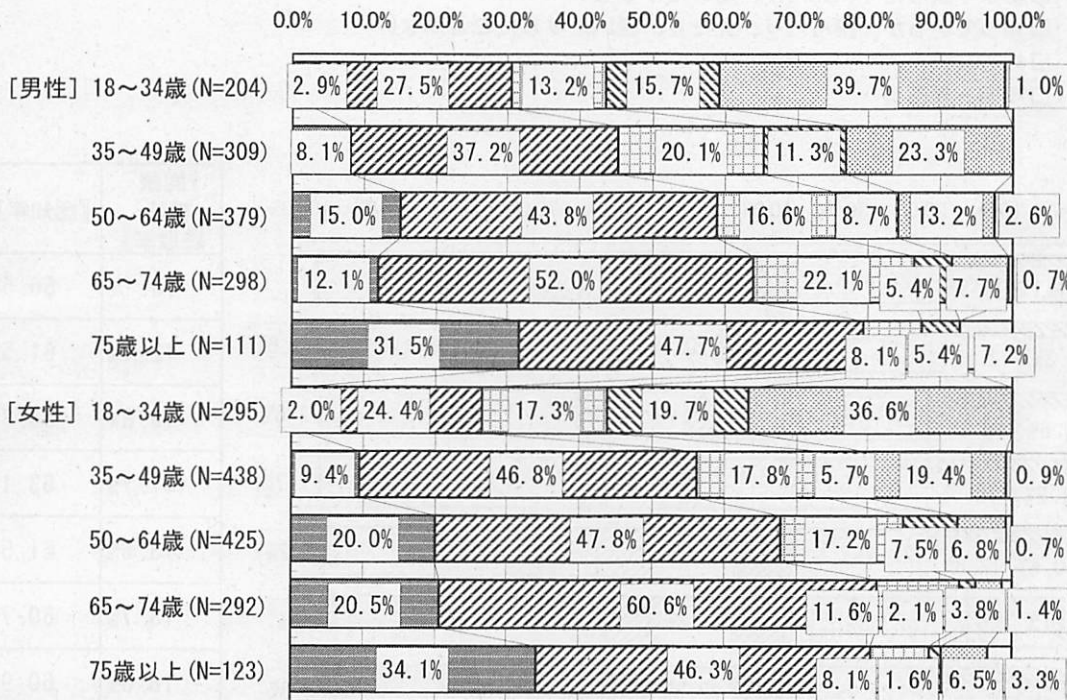
【性別】



『閲読・視聴・聴取率』	『認知率』
54.0%	81.0%
60.3%	83.7%

- いつもかかさず読んだり、見たり、聴いたりしている
- ▨ 読んだり、見たり、聴いたりしている
- ▤ あまり読んだり、見たり、聴いたりしない
- ▧ 知っているが、読んだり、見たり、聴いたりしたことがない
- ▩ 知らない
- 不明・無回答

【性・年代別】

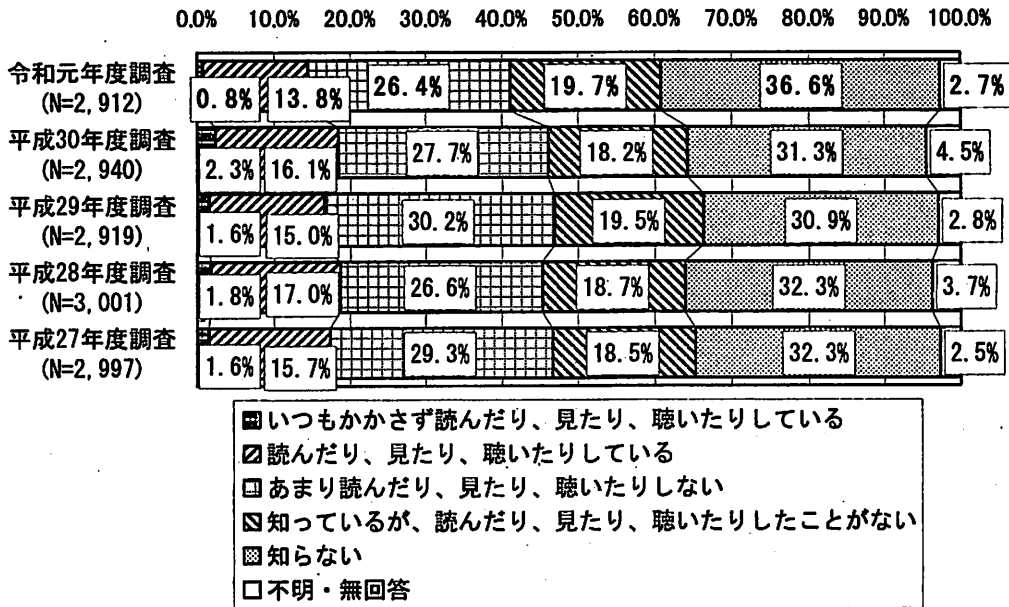


『閲読・視聴・聴取率』	『認知率』
30.4%	59.3%
45.3%	76.7%
58.8%	84.2%
64.1%	91.6%
79.3%	92.8%
26.4%	63.4%
56.2%	79.7%
67.8%	92.5%
81.2%	94.9%
80.5%	90.2%

- いつもかかさず読んだり、見たり、聴いたりしている
- ▨ 読んだり、見たり、聴いたりしている
- ▤ あまり読んだり、見たり、聴いたりしない
- ▧ 知っているが、読んだり、見たり、聴いたりしたことがない
- ▩ 知らない
- 不明・無回答

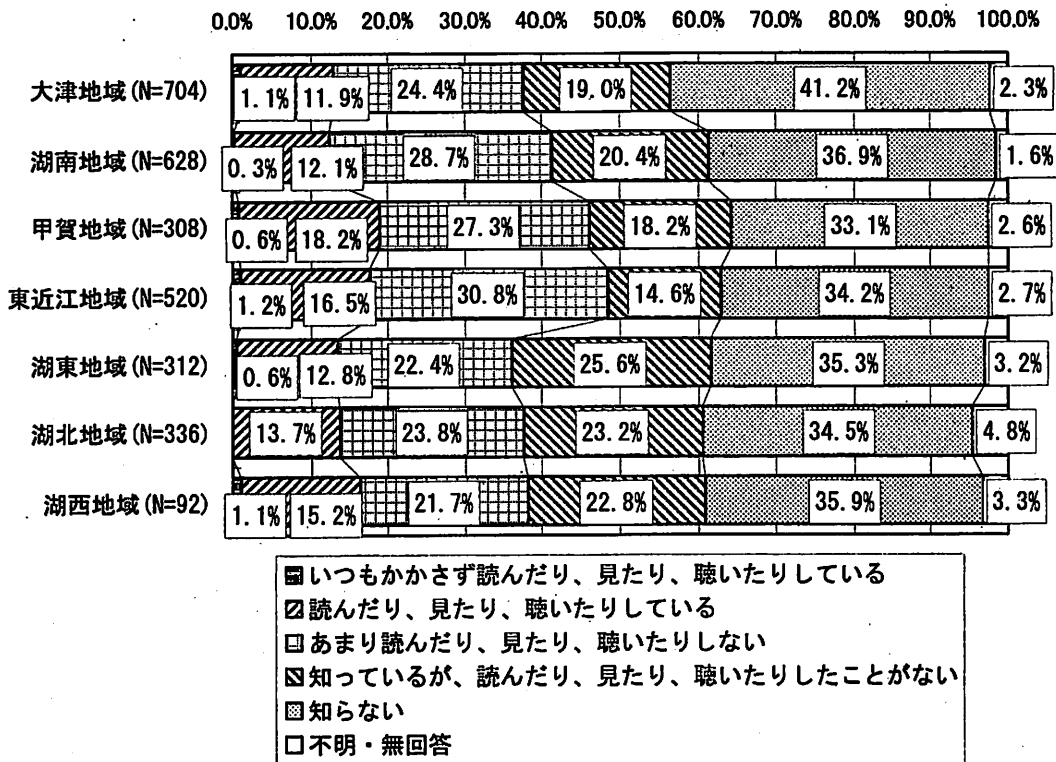
②テレビ番組「テレビ滋賀プラスワン」

(びわ湖放送 日曜日 朝 8:30~8:50、平成31年3月まで土曜日 昼 12:00~12:20にも放送)




『閲読・視聴・聴取率』	『認知率』
14.6%	60.7%
18.4%	64.3%
16.6%	66.3%
18.7%	64.0%
17.3%	65.1%

【地域別】



『閲読・視聴・聴取率』	『認知率』
13.1%	56.5%
12.4%	61.5%
18.8%	64.3%
17.7%	63.1%
13.5%	61.5%
13.7%	60.7%
16.3%	60.9%

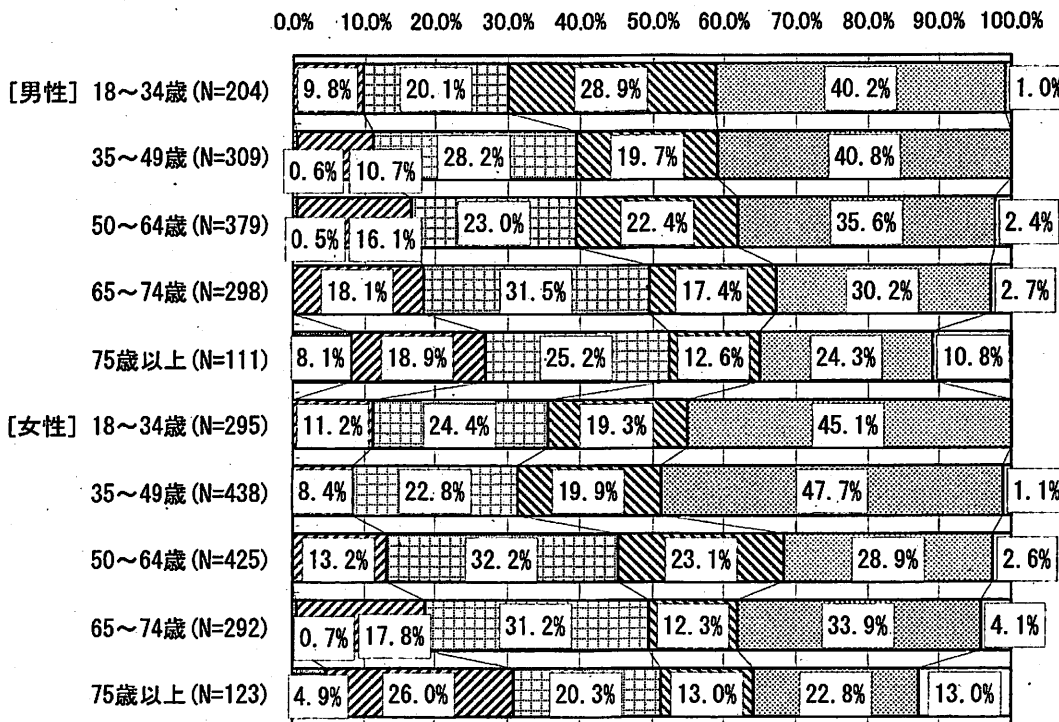
【性別】



『閲読・視聴・聴取率』	『認知率』
15.5%	62.3%
13.8%	59.6%

いつもかかさず読んだり、見たり、聴いたりしている
 読んだり、見たり、聴いたりしている
 あまり読んだり、見たり、聴いたりしない
 知っているが、読んだり、見たり、聴いたりしたことがない
 知らない
 不明・無回答

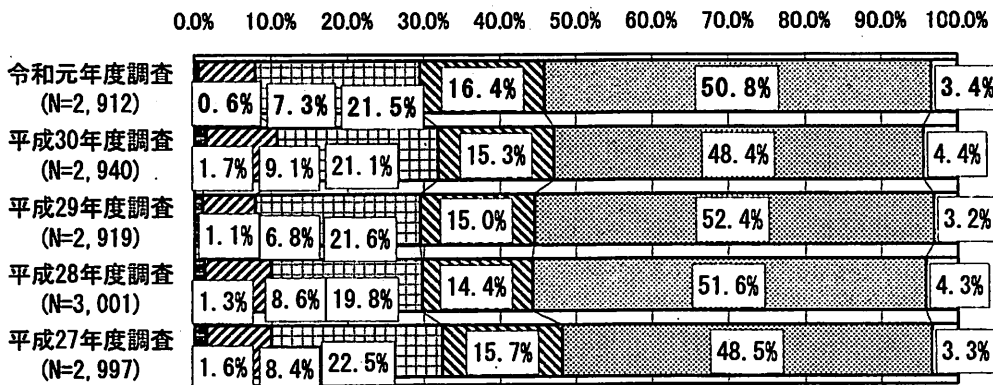
【性・年代別】



『閲読・視聴・聴取率』	『認知率』
9.8%	58.8%
11.3%	59.2%
16.6%	62.0%
18.1%	67.1%
27.0%	64.9%
11.2%	54.9%
8.4%	51.1%
13.2%	68.5%
18.5%	62.0%
30.9%	64.2%

いつもかかさず読んだり、見たり、聴いたりしている
 読んだり、見たり、聴いたりしている
 あまり読んだり、見たり、聴いたりしない
 知っているが、読んだり、見たり、聴いたりしたことがない
 知らない
 不明・無回答

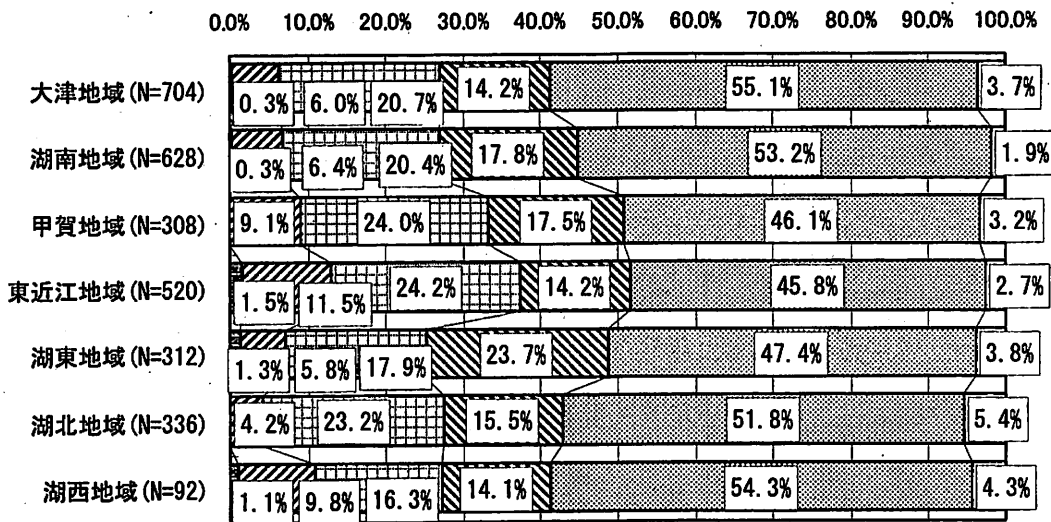
③テレビ番組「しらしがテレビ」(びわ湖放送 朝 6:50~6:55)



『閲読・視聴・聴取率』	『認知率』
7.9%	45.8%
10.8%	47.2%
7.9%	44.4%
9.9%	44.1%
10.0%	48.1%

いつもかかさず読んだり、見たり、聴いたりしている
 読んだり、見たり、聴いたりしている
 あまり読んだり、見たり、聴いたりしない
 知っているが、読んだり、見たり、聴いたりしたことがない
 知らない
 不明・無回答

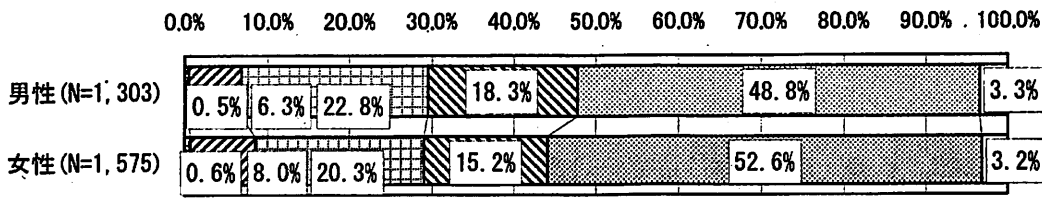
【地域別】



『閲読・視聴・聴取率』	『認知率』
6.3%	41.2%
6.7%	44.9%
9.1%	50.6%
13.1%	51.5%
7.1%	48.7%
4.2%	42.9%
10.9%	41.3%

いつもかかさず読んだり、見たり、聴いたりしている
 読んだり、見たり、聴いたりしている
 あまり読んだり、見たり、聴いたりしない
 知っているが、読んだり、見たり、聴いたりしたことがない
 知らない
 不明・無回答

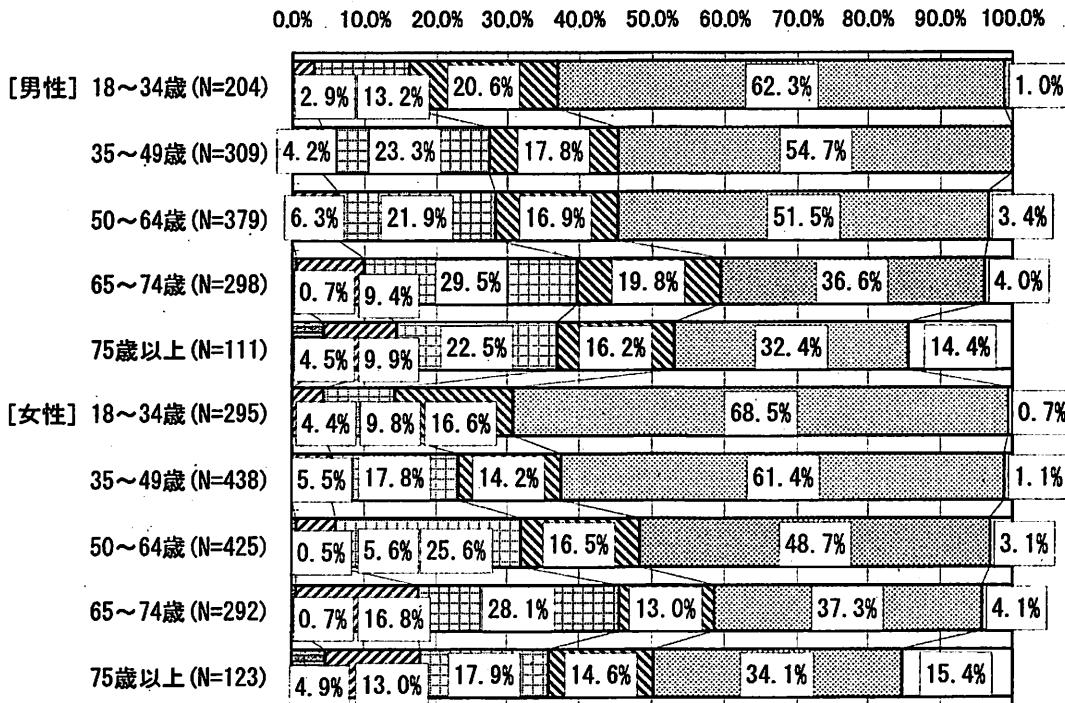
【性別】



『閲読・視聴・聴取率』	『認知率』
6.8%	47.9%
8.6%	44.1%

いつもかかさず読んだり、見たり、聴いたりしている
 読んだり、見たり、聴いたりしている
 あまり読んだり、見たり、聴いたりしない
 知っているが、読んだり、見たり、聴いたりしたことがない
 知らない
 不明・無回答

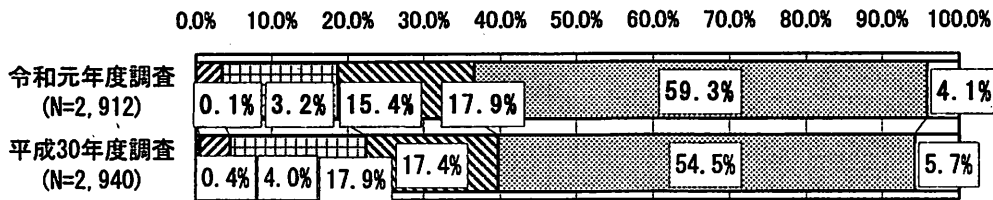
【性・年代別】



『閲読・視聴・聴取率』	『認知率』
2.9%	36.8%
4.2%	45.3%
6.3%	45.1%
10.1%	59.4%
14.4%	53.2%
4.4%	30.8%
5.5%	37.4%
6.1%	48.2%
17.5%	58.6%
17.9%	50.4%

いつもかかさず読んだり、見たり、聴いたりしている
 読んだり、見たり、聴いたりしている
 あまり読んだり、見たり、聴いたりしない
 知っているが、読んだり、見たり、聴いたりしたことがない
 知らない
 不明・無回答

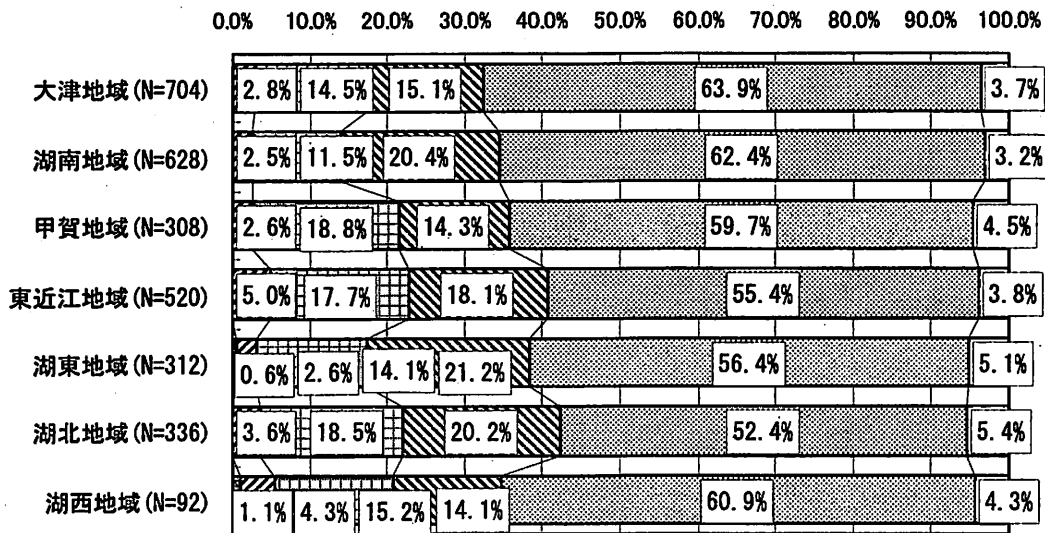
④テレビ番組「手話タイム・プラスワン」(びわ湖放送 隔週日曜日 8:50~9:00)
 ※平成31年3月まで、隔週土曜日 昼 12:20~12:30 に放送)



『閲読・視聴・聴取率』	『認知率』
3.3%	36.6%
4.4%	39.7%

いつもかかさず読んだり、見たり、聴いたりしている
 読んだり、見たり、聴いたりしている
 あまり読んだり、見たり、聴いたりしない
 知っているが、読んだり、見たり、聴いたりしたことがない
 知らない
 不明・無回答

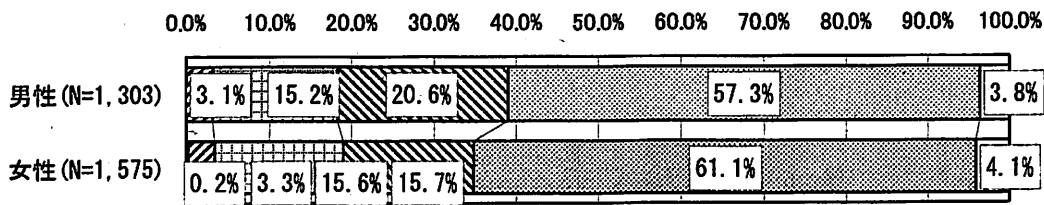
【地域別】



『閲読・視聴・聴取率』	『認知率』
2.8%	32.4%
2.5%	34.4%
2.6%	35.7%
5.0%	40.8%
3.2%	38.5%
3.6%	42.3%
5.4%	34.8%

いつもかかさず読んだり、見たり、聴いたりしている
 読んだり、見たり、聴いたりしている
 あまり読んだり、見たり、聴いたりしない
 知っているが、読んだり、見たり、聴いたりしたことがない
 知らない
 不明・無回答

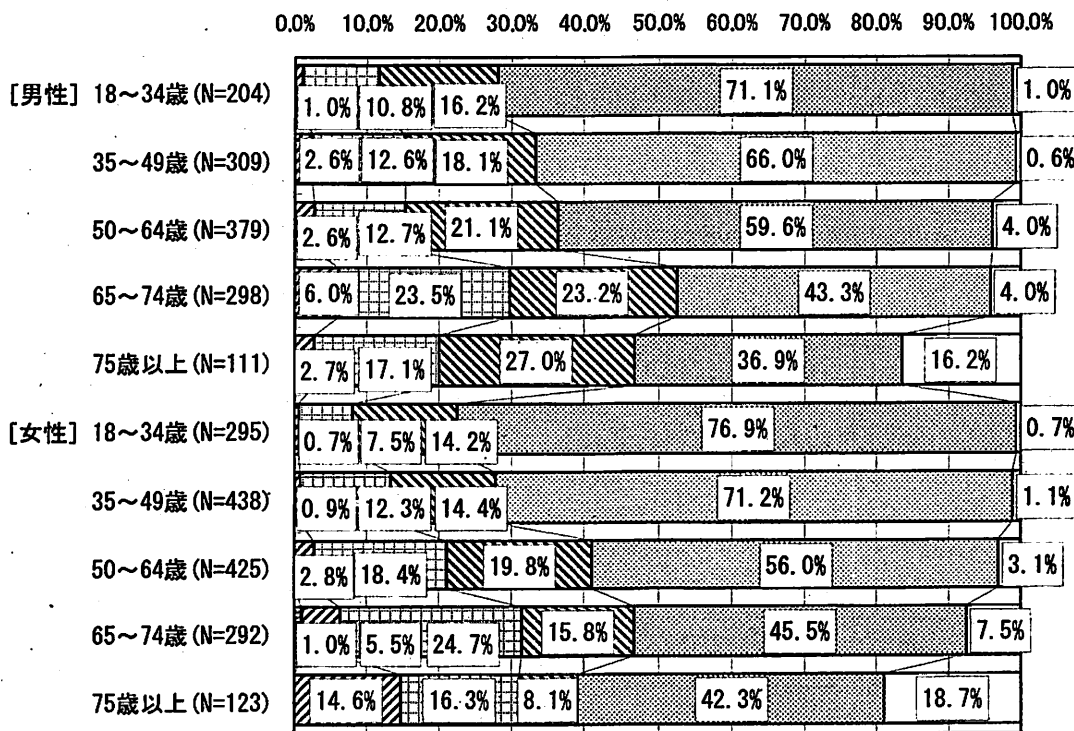
【性別】



『閲読・視聴・聴取率』	『認知率』
3.1%	38.9%
3.5%	34.8%

いつもかかさず読んだり、見たり、聴いたりしている
 読んだり、見たり、聴いたりしている
 あまり読んだり、見たり、聴いたりしない
 知っているが、読んだり、見たり、聴いたりしたことがない
 知らない
 不明・無回答

【性・年代別】




『閲読・視聴・聴取率』	『認知率』
1.0%	27.9%
2.6%	33.3%
2.6%	36.4%
6.0%	52.7%
2.7%	46.8%
0.7%	22.4%
0.9%	27.6%
2.8%	40.9%
6.5%	46.9%
14.6%	39.0%

いつもかかさず読んだり、見たり、聴いたりしている
 読んだり、見たり、聴いたりしている
 あまり読んだり、見たり、聴いたりしない
 知っているが、読んだり、見たり、聴いたりしたことがない
 知らない
 不明・無回答

⑤滋賀県公式ホームページ

0.0% 10.0% 20.0% 30.0% 40.0% 50.0% 60.0% 70.0% 80.0% 90.0% 100.0%

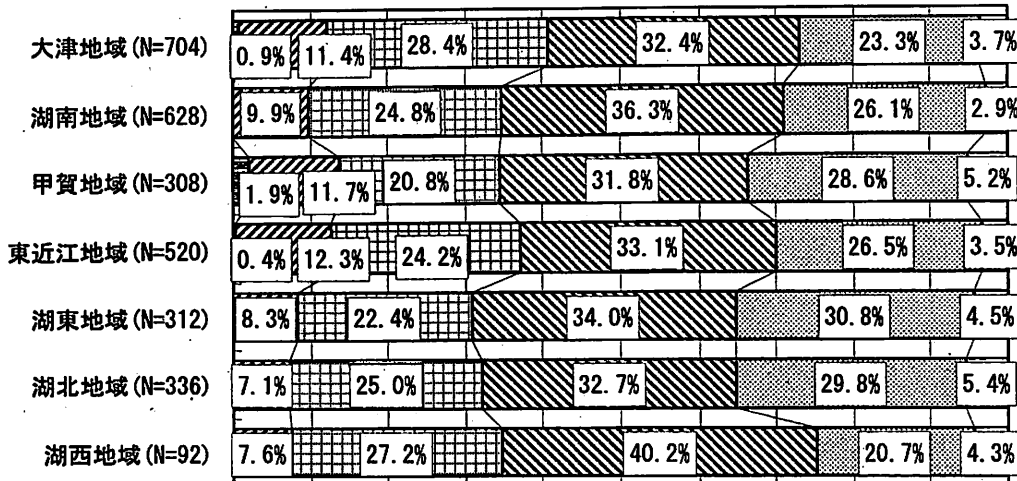


『閲覧・視聴・聴取率』	『認知率』
10.8%	69.5%
9.9%	63.3%
11.0%	66.8%
12.7%	67.5%
12.9%	71.3%

いつもかかさず読んだり、見たり、聴いたりしている
 読んだり、見たり、聴いたりしている
 あまり読んだり、見たり、聴いたりしない
 知っているが、読んだり、見たり、聴いたりしたことがない
 知らない
 不明・無回答

【地域別】

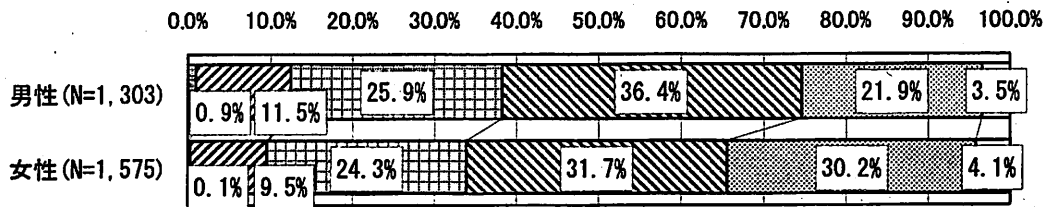
0.0% 10.0% 20.0% 30.0% 40.0% 50.0% 60.0% 70.0% 80.0% 90.0% 100.0%



『閲覧・視聴・聴取率』	『認知率』
12.2%	73.0%
9.9%	71.0%
13.6%	66.2%
12.7%	70.0%
8.3%	64.7%
7.1%	64.9%
7.6%	75.0%

いつもかかさず読んだり、見たり、聴いたりしている
 読んだり、見たり、聴いたりしている
 あまり読んだり、見たり、聴いたりしない
 知っているが、読んだり、見たり、聴いたりしたことがない
 知らない
 不明・無回答

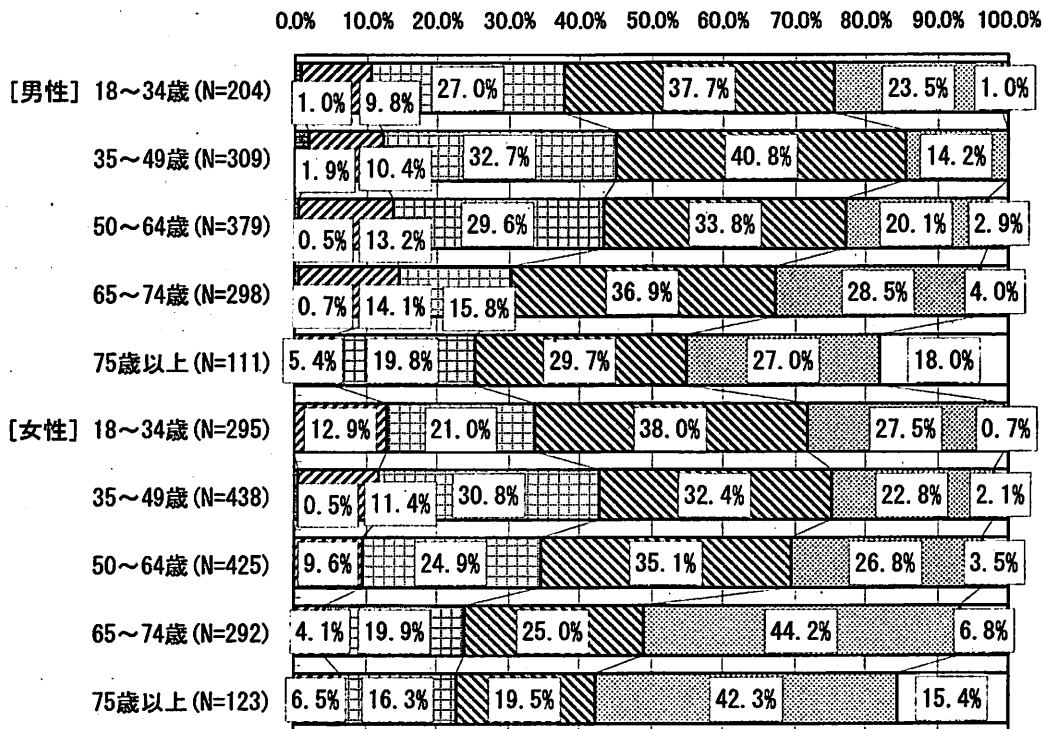
【性別】



いつもかかさず読んだり、見たり、聴いたりしている
 読んだり、見たり、聴いたりしている
 あまり読んだり、見たり、聴いたりしない
 知っているが、読んだり、見たり、聴いたりしたことがない
 知らない
 不明・無回答

『閲読・視聴・聴取率』	『認知率』
12.4%	74.7%
9.6%	65.7%

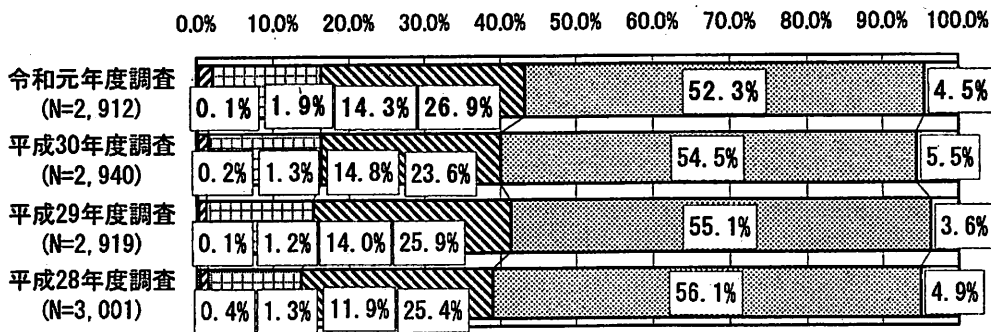
【性・年代別】



いつもかかさず読んだり、見たり、聴いたりしている
 読んだり、見たり、聴いたりしている
 あまり読んだり、見たり、聴いたりしない
 知っているが、読んだり、見たり、聴いたりしたことがない
 知らない
 不明・無回答

『閲読・視聴・聴取率』	『認知率』
10.8%	75.5%
12.3%	85.8%
13.7%	77.0%
14.8%	67.4%
5.4%	55.0%
12.9%	71.9%
11.9%	75.1%
9.6%	69.6%
4.1%	49.0%
6.5%	42.3%

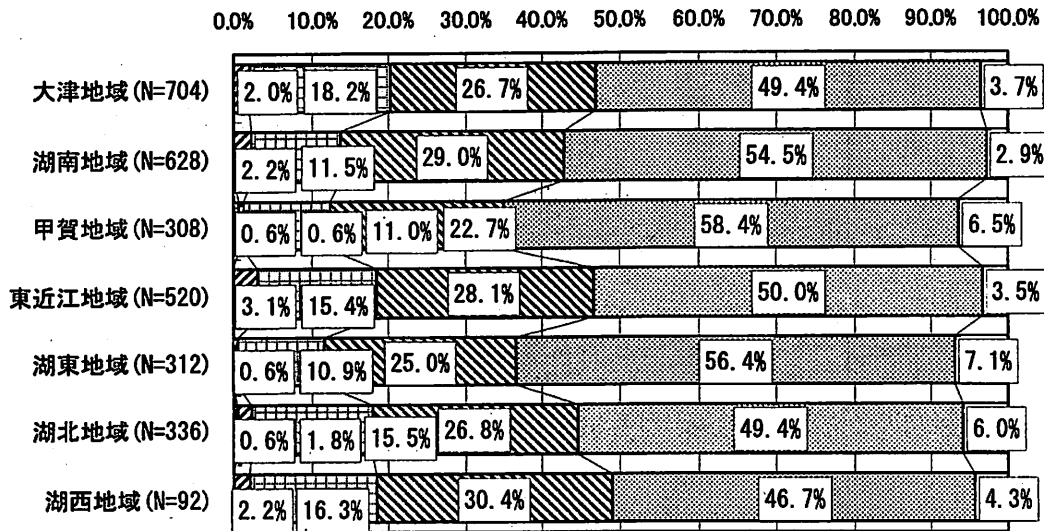
⑥滋賀県公式ツイッター



『閲読・視聴・聴取率』	『認知率』
2.1%	43.3%
1.5%	39.9%
1.3%	41.3%
1.7%	39.0%

■ いつもかかさず読んだり、見たり、聴いたりしている
 ▨ 読んだり、見たり、聴いたりしている
 □ あまり読んだり、見たり、聴いたりしない
 ▩ 知っているが、読んだり、見たり、聴いたりしたことがない
 ▤ 知らない
 □ 不明・無回答

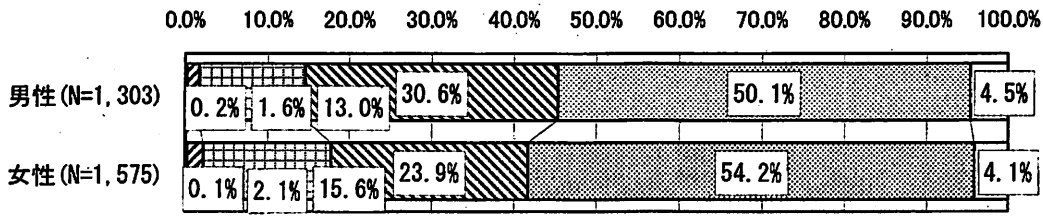
【地域別】



『閲読・視聴・聴取率』	『認知率』
2.0%	46.9%
2.2%	42.7%
1.3%	35.1%
3.1%	46.5%
0.6%	36.5%
2.4%	44.6%
2.2%	48.9%

■ いつもかかさず読んだり、見たり、聴いたりしている
 ▨ 読んだり、見たり、聴いたりしている
 □ あまり読んだり、見たり、聴いたりしない
 ▩ 知っているが、読んだり、見たり、聴いたりしたことがない
 ▤ 知らない
 □ 不明・無回答

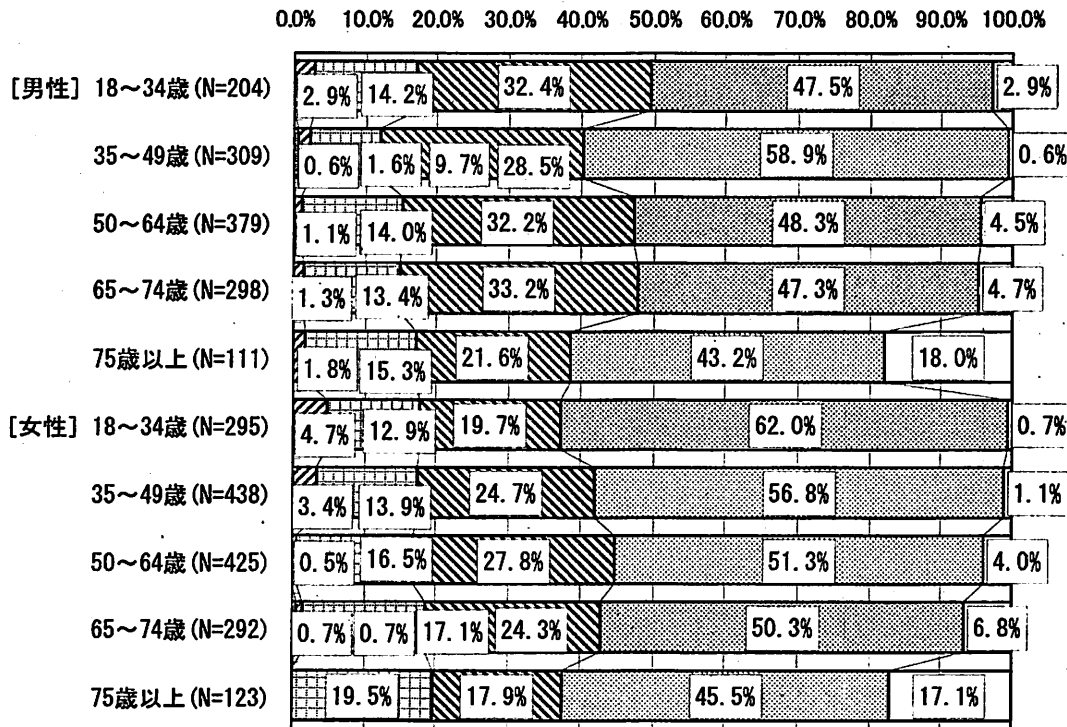
【性別】



『閲読・視聴・聴取率』	『認知率』
1.8%	45.4%
2.2%	41.7%

いつもかかさず読んだり、見たり、聴いたりしている
 読んだり、見たり、聴いたりしている
 あまり読んだり、見たり、聴いたりしない
 知っているが、読んだり、見たり、聴いたりしたことがない
 知らない
 不明・無回答

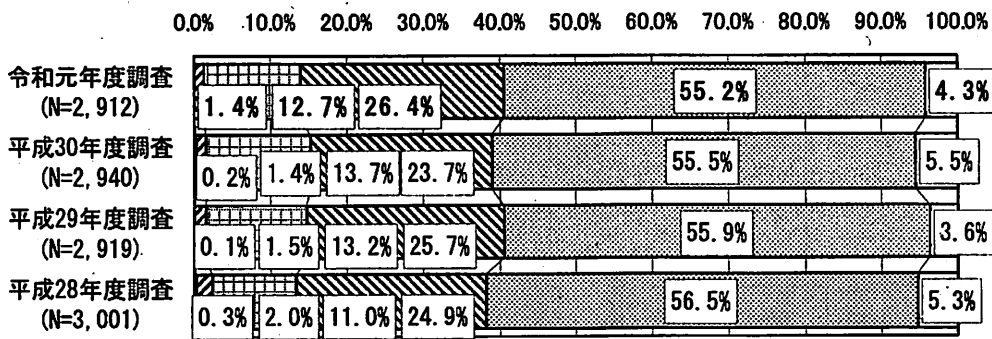
【性・年代別】



『閲読・視聴・聴取率』	『認知率』
2.9%	49.5%
2.3%	40.5%
1.1%	47.2%
1.3%	48.0%
1.8%	38.7%
4.7%	37.3%
3.4%	42.0%
0.5%	44.7%
1.4%	42.8%
0.0%	37.4%

いつもかかさず読んだり、見たり、聴いたりしている
 読んだり、見たり、聴いたりしている
 あまり読んだり、見たり、聴いたりしない
 知っているが、読んだり、見たり、聴いたりしたことがない
 知らない
 不明・無回答

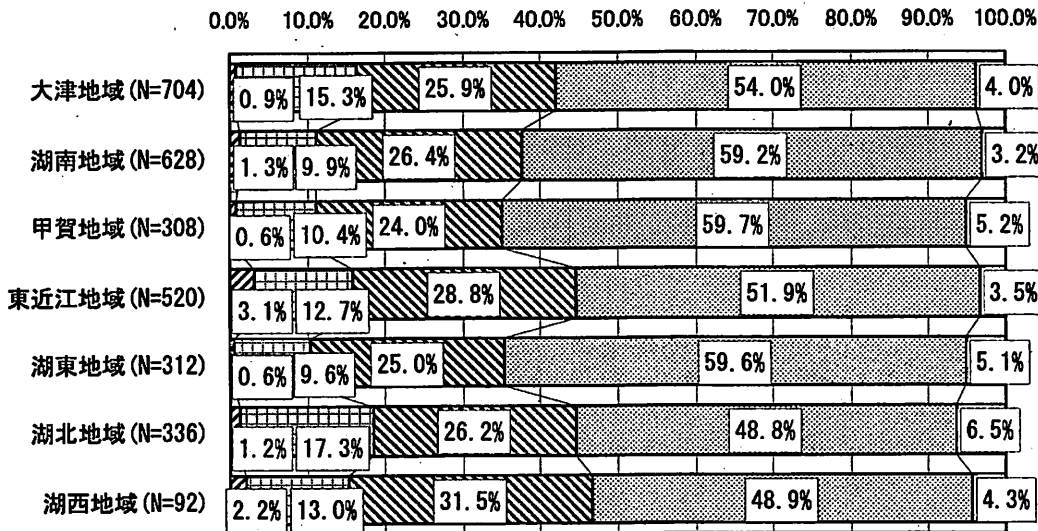
⑦滋賀県公式フェイスブック



『閲読・視聴・聴取率』	『認知率』
1.4%	40.5%
1.6%	38.9%
1.6%	40.5%
2.3%	38.2%

いつもかかさず読んだり、見たり、聴いたりしている
 読んだり、見たり、聴いたりしている
 あまり読んだり、見たり、聴いたりしない
 知っているが、読んだり、見たり、聴いたりしたことがない
 知らない
 不明・無回答

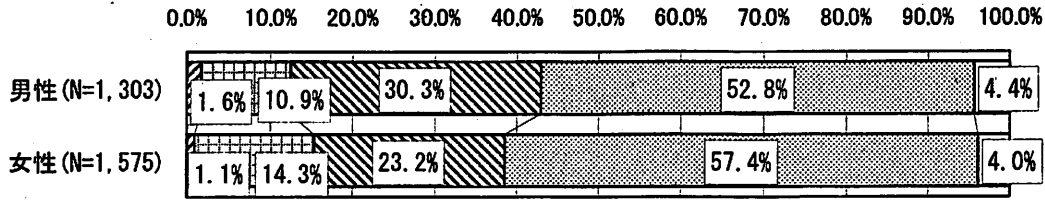
【地域別】



『閲読・視聴・聴取率』	『認知率』
0.9%	42.0%
1.3%	37.6%
0.6%	35.1%
3.1%	44.6%
0.6%	35.3%
1.2%	44.6%
2.2%	46.7%

いつもかかさず読んだり、見たり、聴いたりしている
 読んだり、見たり、聴いたりしている
 あまり読んだり、見たり、聴いたりしない
 知っているが、読んだり、見たり、聴いたりしたことがない
 知らない
 不明・無回答

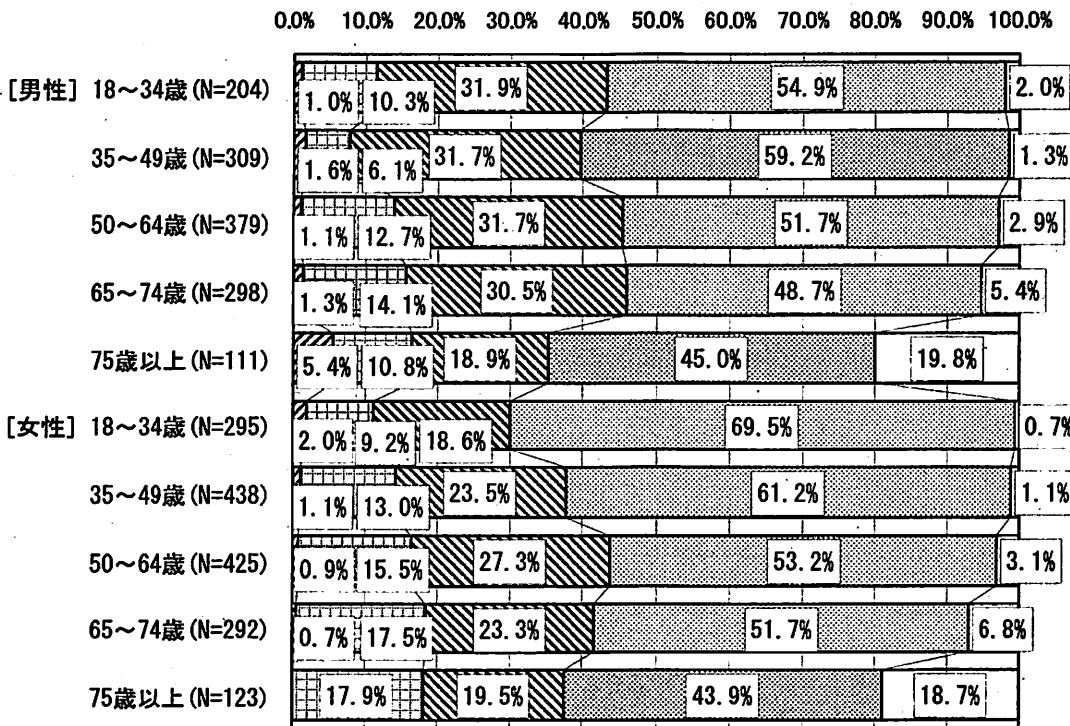
【性別】



『閲読・視聴・聴取率』	『認知率』
1.6%	42.8%
1.1%	38.6%

目いつもかかさず読んだり、見たり、聴いたりしている
 読んだり、見たり、聴いたりしている
 あまり読んだり、見たり、聴いたりしない
 知っているが、読んだり、見たり、聴いたりしたことがない
 知らない
 不明・無回答

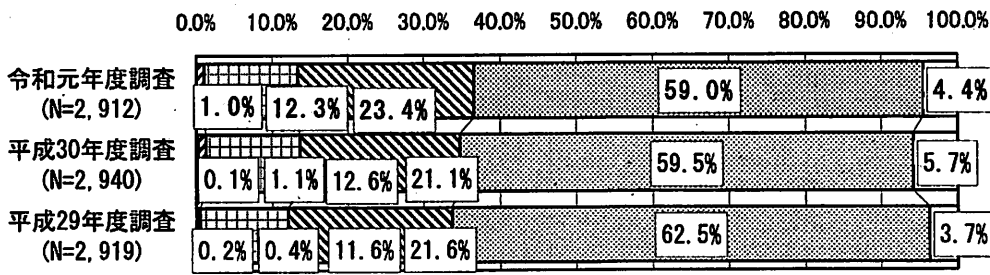
【性・年代別】



『閲読・視聴・聴取率』	『認知率』
1.0%	43.1%
1.6%	39.5%
1.1%	45.4%
1.3%	46.0%
5.4%	35.1%
2.0%	29.8%
1.1%	37.7%
0.9%	43.8%
0.7%	41.4%
0.0%	37.4%

目いつもかかさず読んだり、見たり、聴いたりしている
 読んだり、見たり、聴いたりしている
 あまり読んだり、見たり、聴いたりしない
 知っているが、読んだり、見たり、聴いたりしたことがない
 知らない
 不明・無回答

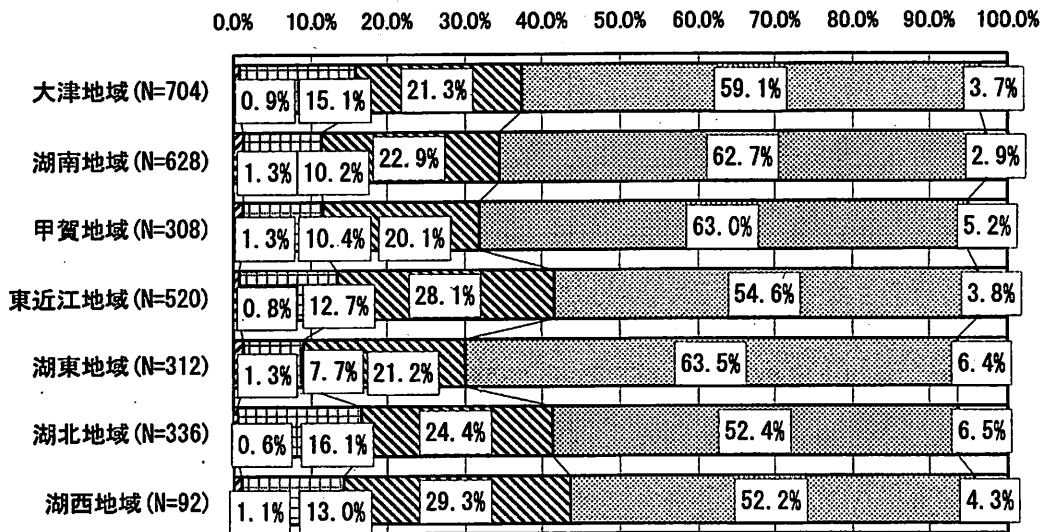
⑧滋賀県公式Instagram



いつもかかさず読んだり、見たり、聴いたりしている
 読んだり、見たり、聴いたりしている
 あまり読んだり、見たり、聴いたりしない
 知っているが、読んだり、見たり、聴いたりしたことがない
 知らない
 不明・無回答

『閲読・視聴・聴取率』	『認知率』
1.0%	36.6%
1.2%	34.9%
0.6%	33.7%

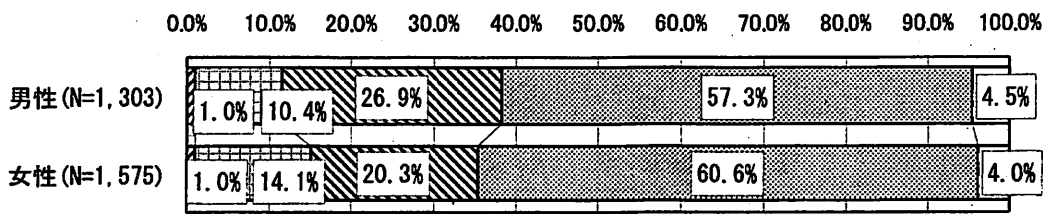
【地域別】



いつもかかさず読んだり、見たり、聴いたりしている
 読んだり、見たり、聴いたりしている
 あまり読んだり、見たり、聴いたりしない
 知っているが、読んだり、見たり、聴いたりしたことがない
 知らない
 不明・無回答

『閲読・視聴・聴取率』	『認知率』
0.9%	37.2%
1.3%	34.4%
1.3%	31.8%
0.8%	41.5%
1.3%	30.1%
0.6%	41.1%
1.1%	43.5%

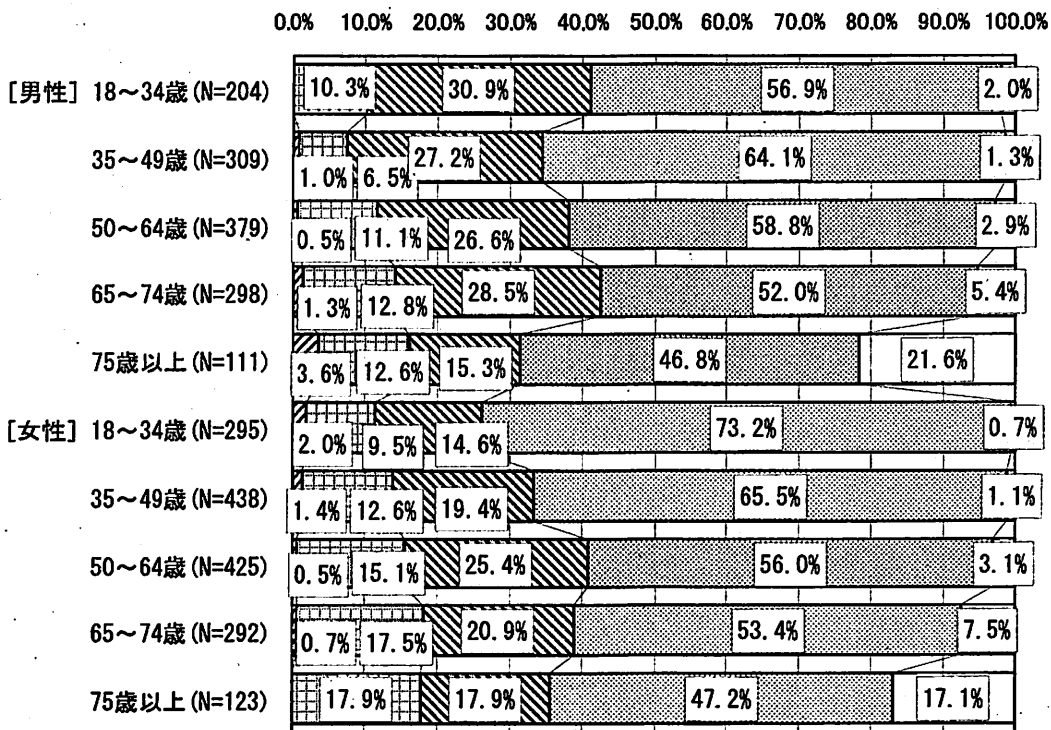
【性別】



いつもかかさず読んだり、見たり、聴いたりしている
 読んだり、見たり、聴いたりしている
 あまり読んだり、見たり、聴いたりしない
 知っているが、読んだり、見たり、聴いたりしたことがない
 知らない
 不明・無回答

『閲読・視聴・聴取率』	『認知率』
1.0%	38.2%
1.0%	35.4%

【性・年代別】

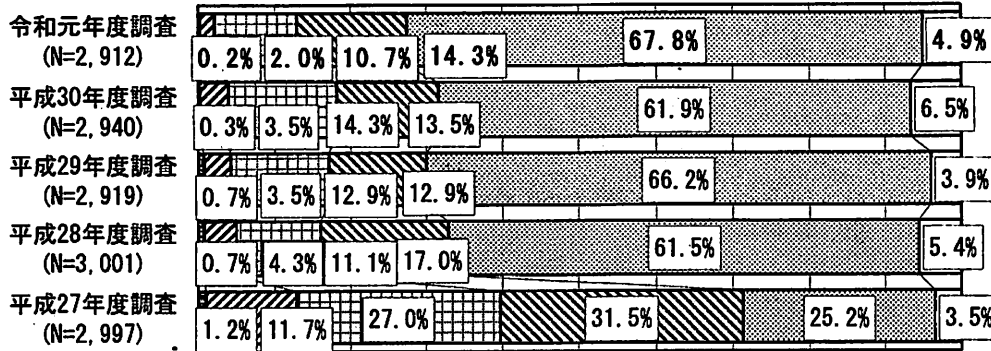


いつもかかさず読んだり、見たり、聴いたりしている
 読んだり、見たり、聴いたりしている
 あまり読んだり、見たり、聴いたりしない
 知っているが、読んだり、見たり、聴いたりしたことがない
 知らない
 不明・無回答

『閲読・視聴・聴取率』	『認知率』
0.0%	41.2%
1.0%	34.6%
0.5%	38.3%
1.3%	42.6%
3.6%	31.5%
2.0%	26.1%
1.4%	33.3%
0.5%	40.9%
0.7%	39.0%
0.0%	35.8%

⑨ラジオ番組「滋賀プラスワンインフォメーション」(FM滋賀 第2・第4金曜日 17:20~17:25)

0.0% 10.0% 20.0% 30.0% 40.0% 50.0% 60.0% 70.0% 80.0% 90.0% 100.0%

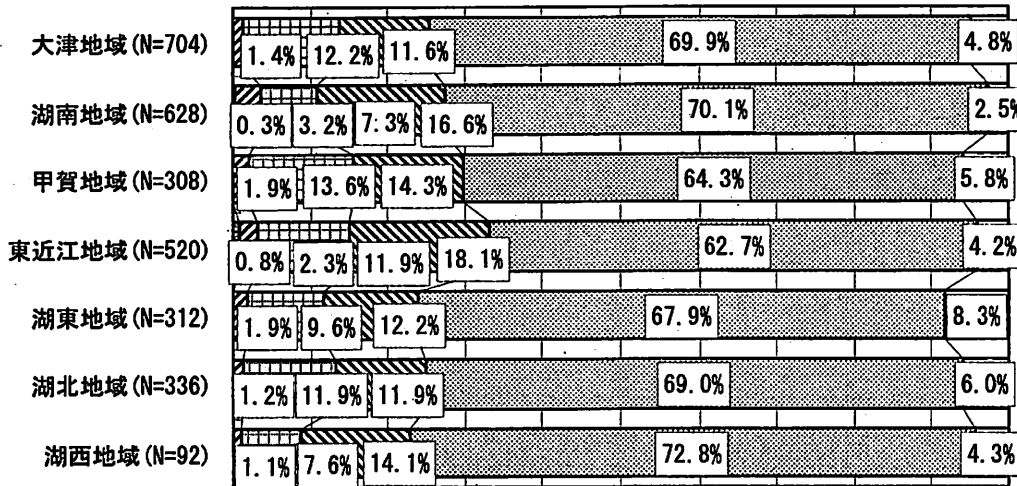


『閲読・視聴・聴取率』	『認知率』
2.2%	27.3%
3.8%	31.6%
4.2%	30.0%
4.9%	33.0%
12.9%	71.3%

いつもかかさず読んだり、見たり、聴いたりしている
 読んだり、見たり、聴いたりしている
 あまり読んだり、見たり、聴いたりしない
 知っているが、読んだり、見たり、聴いたりしたことがない
 知らない
 不明・無回答

【地域別】

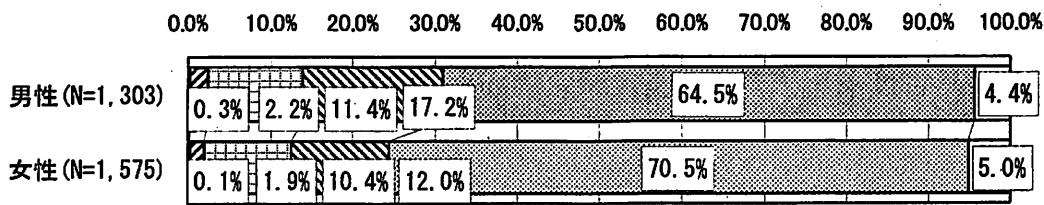
0.0% 10.0% 20.0% 30.0% 40.0% 50.0% 60.0% 70.0% 80.0% 90.0% 100.0%



『閲読・視聴・聴取率』	『認知率』
1.4%	25.3%
3.5%	27.4%
1.9%	29.9%
3.1%	33.1%
1.9%	23.7%
1.2%	25.0%
1.1%	22.8%

いつもかかさず読んだり、見たり、聴いたりしている
 読んだり、見たり、聴いたりしている
 あまり読んだり、見たり、聴いたりしない
 知っているが、読んだり、見たり、聴いたりしたことがない
 知らない
 不明・無回答

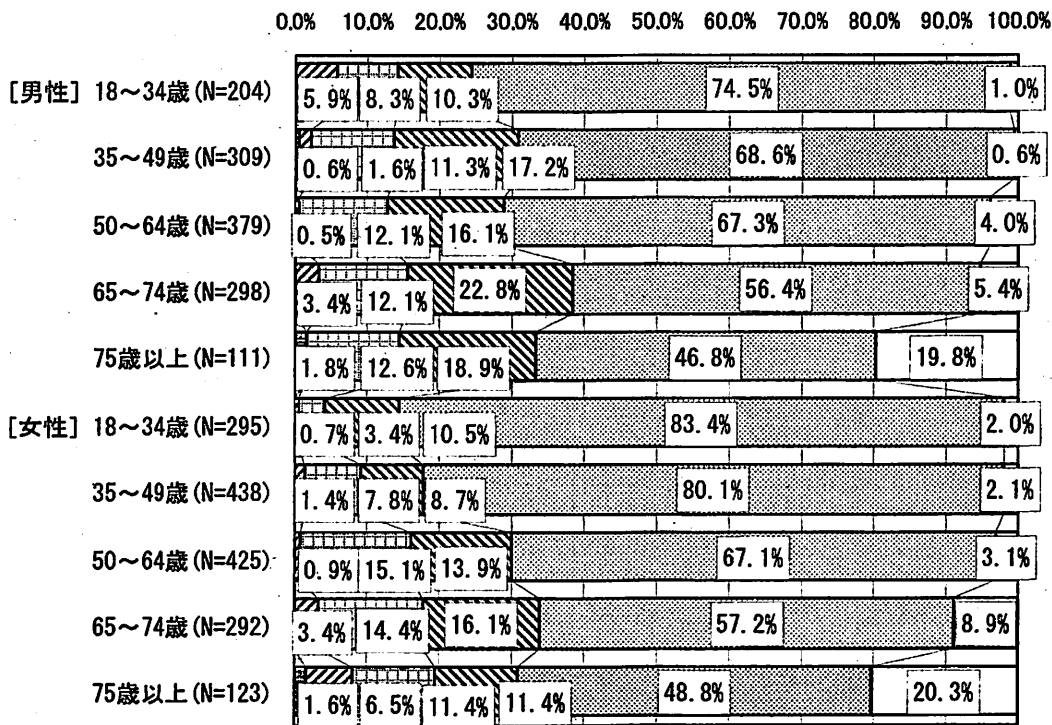
【性別】



『読書・視聴・聴取率』	『認知率』
2.5%	31.1%
2.0%	24.4%

いつもかかさず読んだり、見たり、聴いたりしている
 読んだり、見たり、聴いたりしている
 あまり読んだり、見たり、聴いたりしない
 知っているが、読んだり、見たり、聴いたりしたことがない
 知らない
 不明・無回答

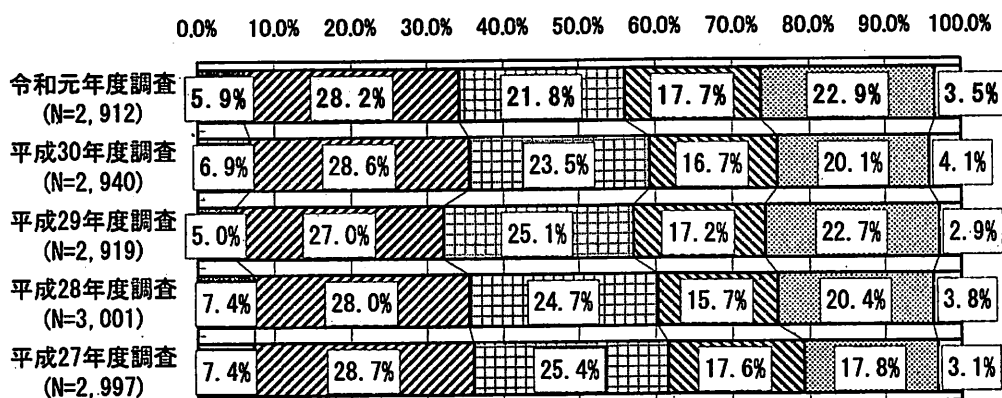
【性・年代別】



『読書・視聴・聴取率』	『認知率』
5.9%	24.5%
2.3%	30.7%
0.5%	28.8%
3.4%	38.3%
1.8%	33.3%
0.7%	14.6%
1.4%	17.8%
0.9%	29.9%
3.4%	33.9%
8.1%	30.9%

いつもかかさず読んだり、見たり、聴いたりしている
 読んだり、見たり、聴いたりしている
 あまり読んだり、見たり、聴いたりしない
 知っているが、読んだり、見たり、聴いたりしたことがない
 知らない
 不明・無回答

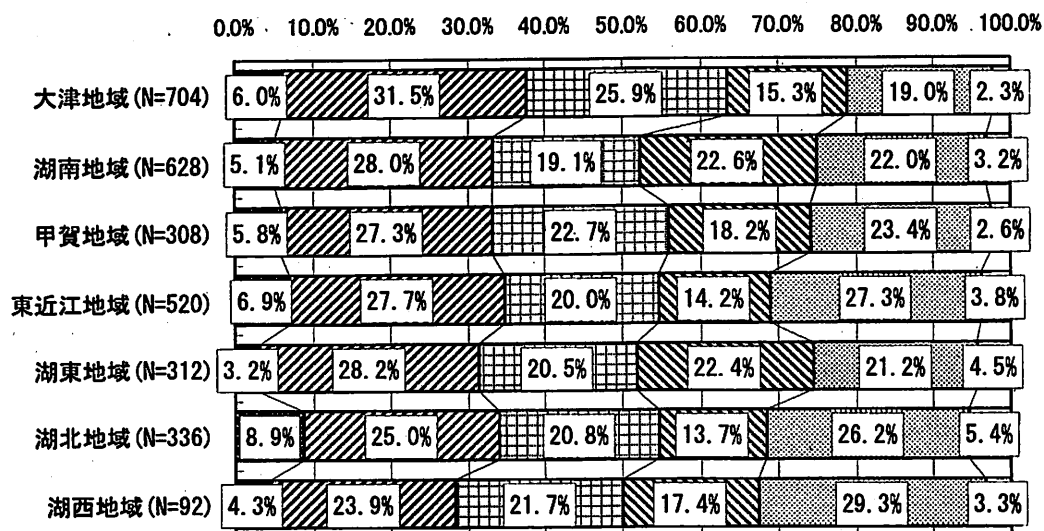
⑩県議会広報紙「滋賀県議会だより」（年5回発行・新聞折り込みで配布）



『閲読・視聴・聴取率』	『認知率』
34.2%	73.6%
35.6%	75.8%
32.0%	74.3%
35.5%	75.8%
36.2%	79.1%

いつもかかさず読んだり、見たり、聴いたりしている
 読んだり、見たり、聴いたりしている
 あまり読んだり、見たり、聴いたりしない
 知っているが、読んだり、見たり、聴いたりしたことがない
 知らない
 不明・無回答

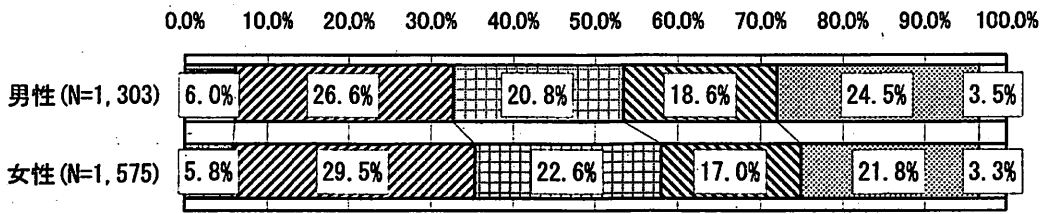
【地域別】



『閲読・視聴・聴取率』	『認知率』
37.5%	78.7%
33.1%	74.8%
33.1%	74.0%
34.6%	68.8%
31.4%	74.4%
33.9%	68.5%
28.3%	67.4%

いつもかかさず読んだり、見たり、聴いたりしている
 読んだり、見たり、聴いたりしている
 あまり読んだり、見たり、聴いたりしない
 知っているが、読んだり、見たり、聴いたりしたことがない
 知らない
 不明・無回答

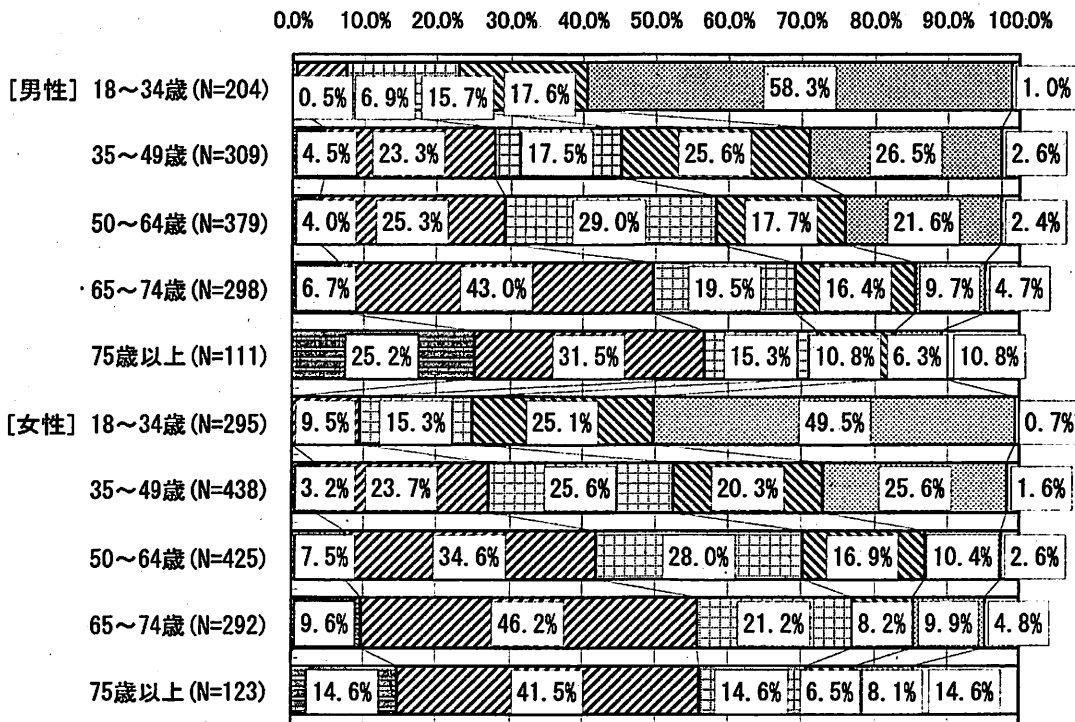
【性別】



『閲読・視聴・聴取率』	『認知率』
32.6%	72.1%
35.4%	74.9%

いつもかかさず読んだり、見たり、聴いたりしている
 読んだり、見たり、聴いたりしている
 あまり読んだり、見たり、聴いたりしない
 知っているが、読んだり、見たり、聴いたりしたことがない
 知らない
 不明・無回答

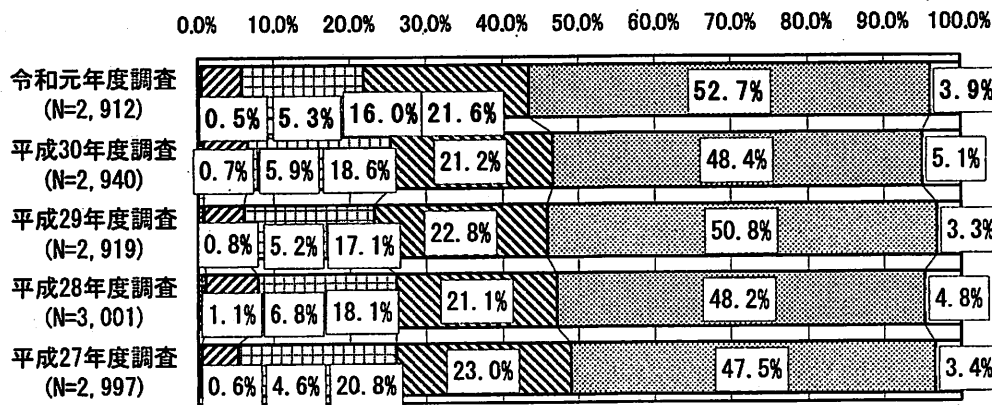
【性・年代別】



『閲読・視聴・聴取率』	『認知率』
7.4%	40.7%
27.8%	70.9%
29.3%	76.0%
49.7%	85.6%
56.8%	82.9%
9.5%	49.8%
26.9%	72.8%
42.1%	87.1%
55.8%	85.3%
56.1%	77.2%

いつもかかさず読んだり、見たり、聴いたりしている
 読んだり、見たり、聴いたりしている
 あまり読んだり、見たり、聴いたりしない
 知っているが、読んだり、見たり、聴いたりしたことがない
 知らない
 不明・無回答

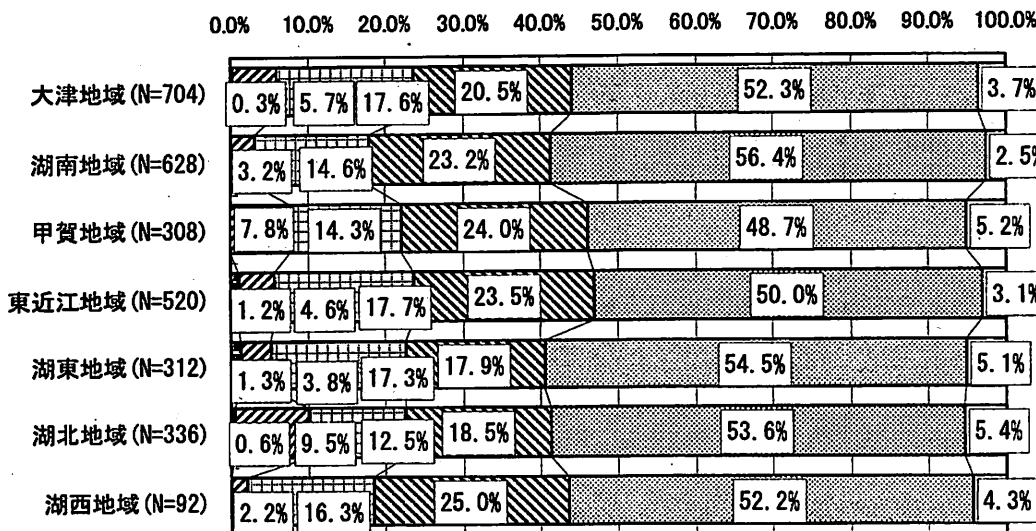
⑪ テレビ番組「県議会レポート」「委員会活動レポート」（びわ湖放送 年3回）



『閲読・視聴・聴取率』	『認知率』
5.8%	43.4%
6.6%	46.5%
6.0%	45.9%
7.9%	47.0%
5.2%	49.0%

いつもかかさず読んだり、見たり、聴いたりしている
 読んだり、見たり、聴いたりしている
 あまり読んだり、見たり、聴いたりしない
 知っているが、読んだり、見たり、聴いたりしたことがない
 知らない
 不明・無回答

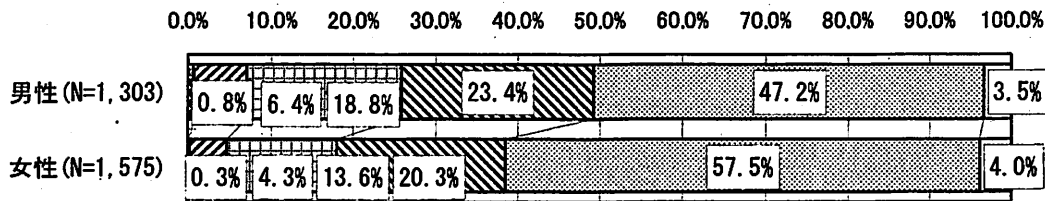
【地域別】



『閲読・視聴・聴取率』	『認知率』
6.0%	44.0%
3.2%	41.1%
7.8%	46.1%
5.8%	46.9%
5.1%	40.4%
10.1%	41.1%
2.2%	43.5%

いつもかかさず読んだり、見たり、聴いたりしている
 読んだり、見たり、聴いたりしている
 あまり読んだり、見たり、聴いたりしない
 知っているが、読んだり、見たり、聴いたりしたことがない
 知らない
 不明・無回答

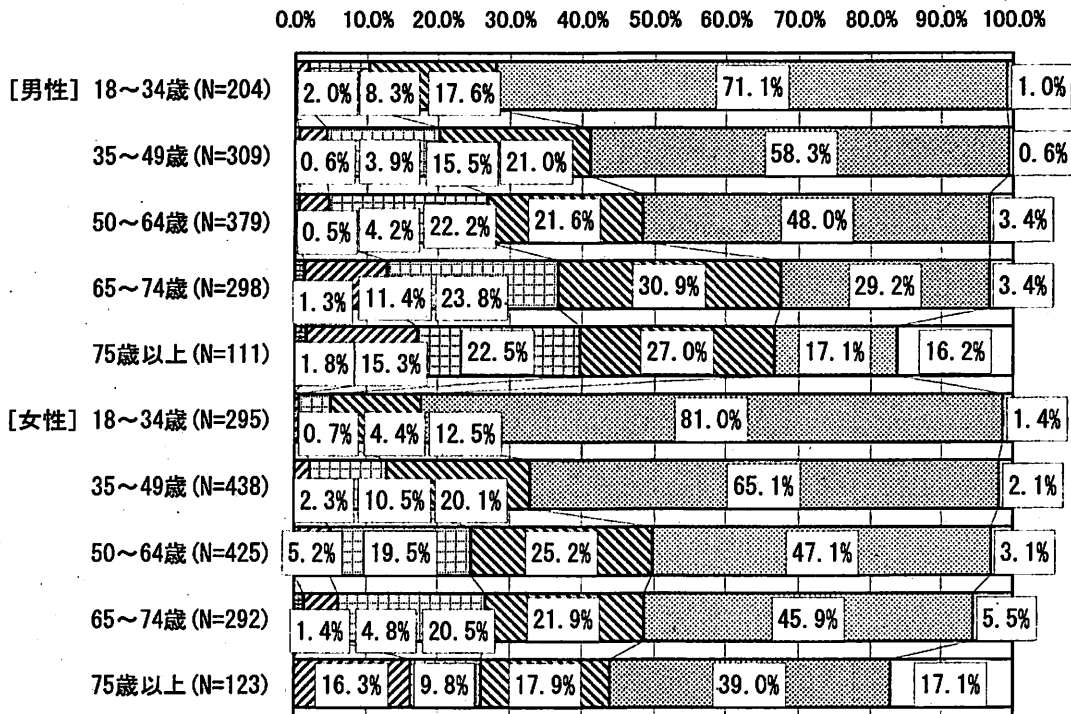
【性別】



『閲読・視聴・聴取率』	『認知率』
7.1%	49.3%
4.6%	38.5%

いつもかかさず読んだり、見たり、聴いたりしている
 読んだり、見たり、聴いたりしている
 あまり読んだり、見たり、聴いたりしない
 知っているが、読んだり、見たり、聴いたりしたことがない
 知らない
 不明・無回答

【性・年代別】




『閲読・視聴・聴取率』	『認知率』
2.0%	27.9%
4.5%	41.1%
4.7%	48.5%
12.8%	67.4%
17.1%	66.7%
0.7%	17.6%
2.3%	32.9%
5.2%	49.9%
6.2%	48.6%
16.3%	43.9%

いつもかかさず読んだり、見たり、聴いたりしている
 読んだり、見たり、聴いたりしている
 あまり読んだり、見たり、聴いたりしない
 知っているが、読んだり、見たり、聴いたりしたことがない
 知らない
 不明・無回答

⑫テレビ番組「県議会ダイジェスト」

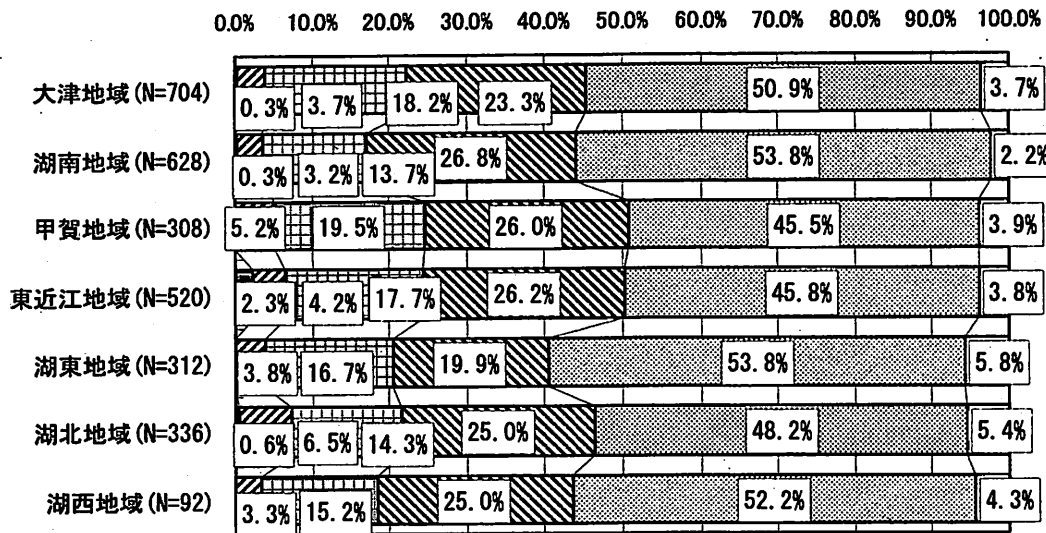
(びわ湖放送 県議会質問日 22:00~22:55 県議会最終日 22:00~22:30)



『閲読・視聴・聴取率』	『認知率』
4.8%	46.1%
5.5%	47.6%
4.0%	46.6%
5.9%	48.0%
4.1%	48.5%

いつもかかさず読んだり、見たり、聴いたりしている
 読んだり、見たり、聴いたりしている
 あまり読んだり、見たり、聴いたりしない
 知っているが、読んだり、見たり、聴いたりしたことがない
 知らない
 不明・無回答

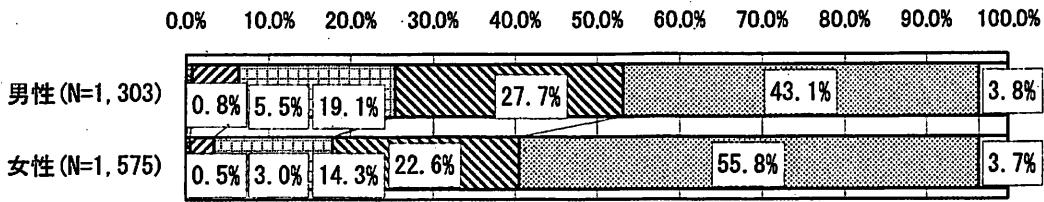
【地域別】



『閲読・視聴・聴取率』	『認知率』
4.0%	45.5%
3.5%	43.9%
5.2%	50.6%
6.5%	50.4%
3.8%	40.4%
7.1%	46.4%
3.3%	43.5%

いつもかかさず読んだり、見たり、聴いたりしている
 読んだり、見たり、聴いたりしている
 あまり読んだり、見たり、聴いたりしない
 知っているが、読んだり、見たり、聴いたりしたことがない
 知らない
 不明・無回答

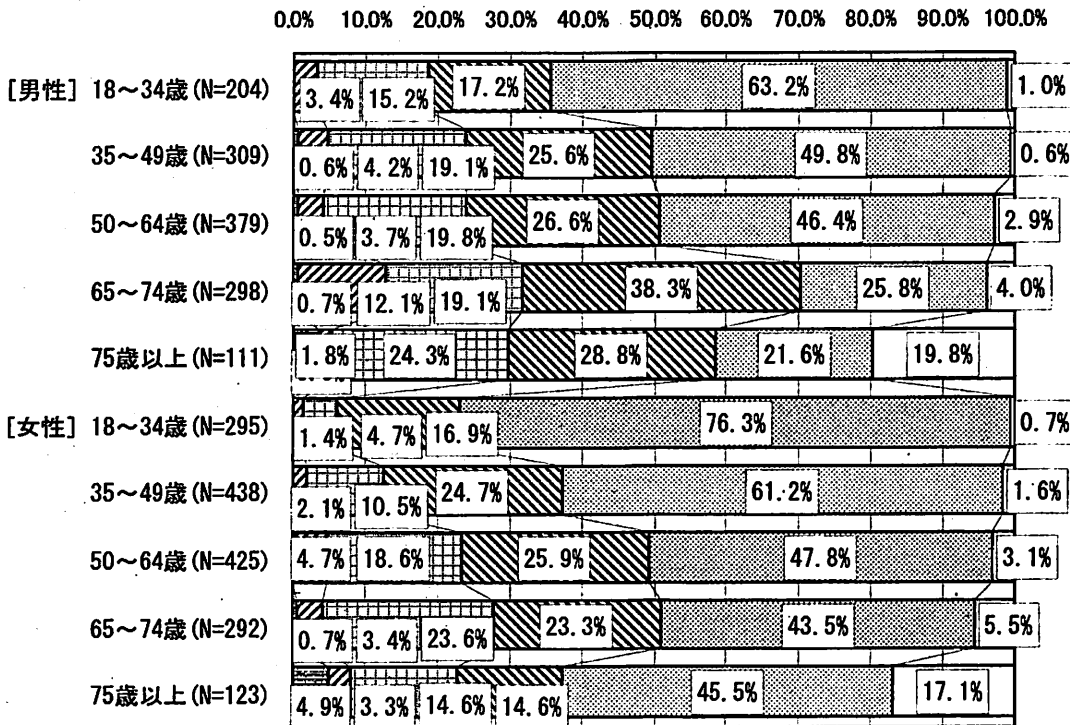
【性別】



『閲読・視聴・聴取率』	『認知率』
6.3%	53.1%
3.5%	40.4%

いつもかかさず読んだり、見たり、聴いたりしている
 読んだり、見たり、聴いたりしている
 あまり読んだり、見たり、聴いたりしない
 知っているが、読んだり、見たり、聴いたりしたことがない
 知らない
 不明・無回答

【性・年代別】




『閲読・視聴・聴取率』	『認知率』
3.4%	35.8%
4.9%	49.5%
4.2%	50.7%
12.8%	70.1%
5.4%	58.6%
1.4%	23.1%
2.1%	37.2%
4.7%	49.2%
4.1%	51.0%
8.1%	37.4%

いつもかかさず読んだり、見たり、聴いたりしている
 読んだり、見たり、聴いたりしている
 あまり読んだり、見たり、聴いたりしない
 知っているが、読んだり、見たり、聴いたりしたことがない
 知らない
 不明・無回答

⑬ 県議会ホームページ

0.0% 10.0% 20.0% 30.0% 40.0% 50.0% 60.0% 70.0% 80.0% 90.0% 100.0%

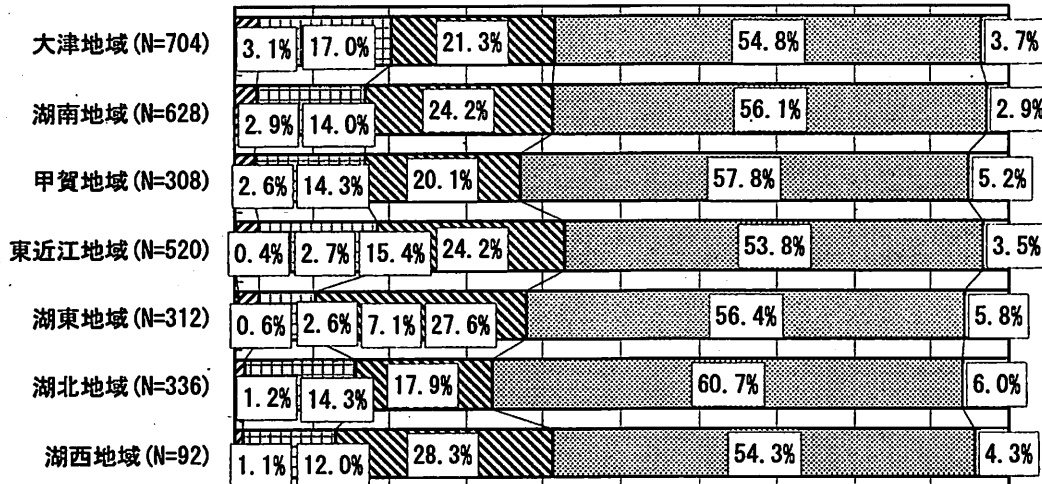


『閲読・視聴・聴取率』	『認知率』
2.7%	39.8%
2.7%	39.9%
2.5%	39.3%
3.1%	40.2%
2.7%	46.3%

いつもかかさず読んだり、見たり、聴いたりしている
 読んだり、見たり、聴いたりしている
 あまり読んだり、見たり、聴いたりしない
 知っているが、読んだり、見たり、聴いたりしたことがない
 知らない
 不明・無回答

【地域別】

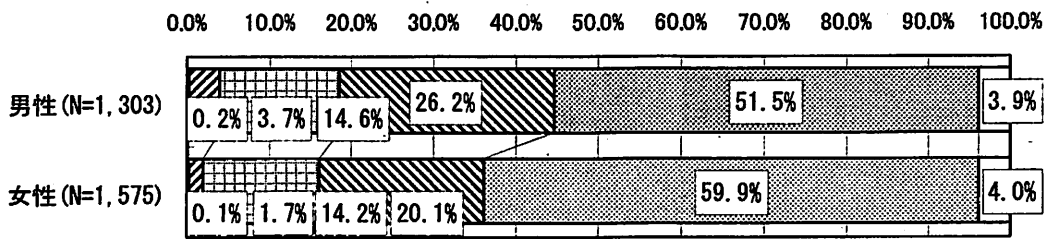
0.0% 10.0% 20.0% 30.0% 40.0% 50.0% 60.0% 70.0% 80.0% 90.0% 100.0%



『閲読・視聴・聴取率』	『認知率』
3.1%	41.5%
2.9%	41.1%
2.6%	37.0%
3.1%	42.7%
3.2%	37.8%
1.2%	33.3%
1.1%	41.3%

いつもかかさず読んだり、見たり、聴いたりしている
 読んだり、見たり、聴いたりしている
 あまり読んだり、見たり、聴いたりしない
 知っているが、読んだり、見たり、聴いたりしたことがない
 知らない
 不明・無回答

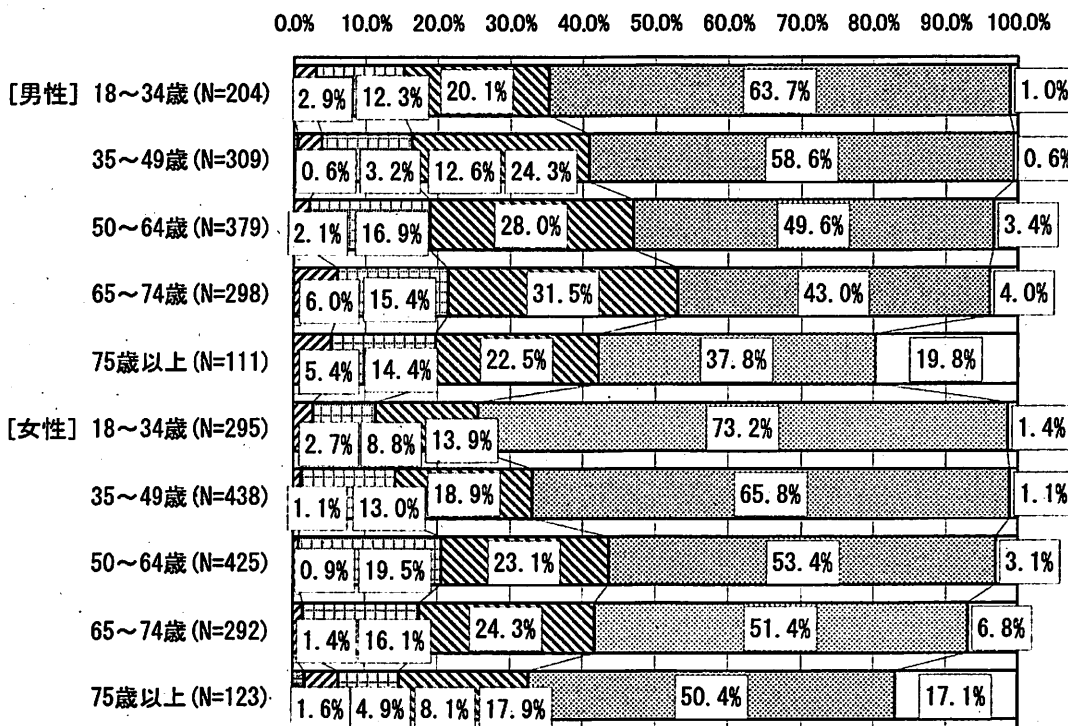
【性別】



『閲読・視聴・聴取率』	『認知率』
3.8%	44.6%
1.8%	36.1%

いつもかかさず読んだり、見たり、聴いたりしている
 読んだり、見たり、聴いたりしている
 あまり読んだり、見たり、聴いたりしない
 知っているが、読んだり、見たり、聴いたりしたことがない
 知らない
 不明・無回答


【性・年代別】



『閲読・視聴・聴取率』	『認知率』
2.9%	35.3%
3.9%	40.8%
2.1%	47.0%
6.0%	53.0%
5.4%	42.3%
2.7%	25.4%
1.1%	33.1%
0.9%	43.5%
1.4%	41.8%
6.5%	32.5%

いつもかかさず読んだり、見たり、聴いたりしている
 読んだり、見たり、聴いたりしている
 あまり読んだり、見たり、聴いたりしない
 知っているが、読んだり、見たり、聴いたりしたことがない
 知らない
 不明・無回答

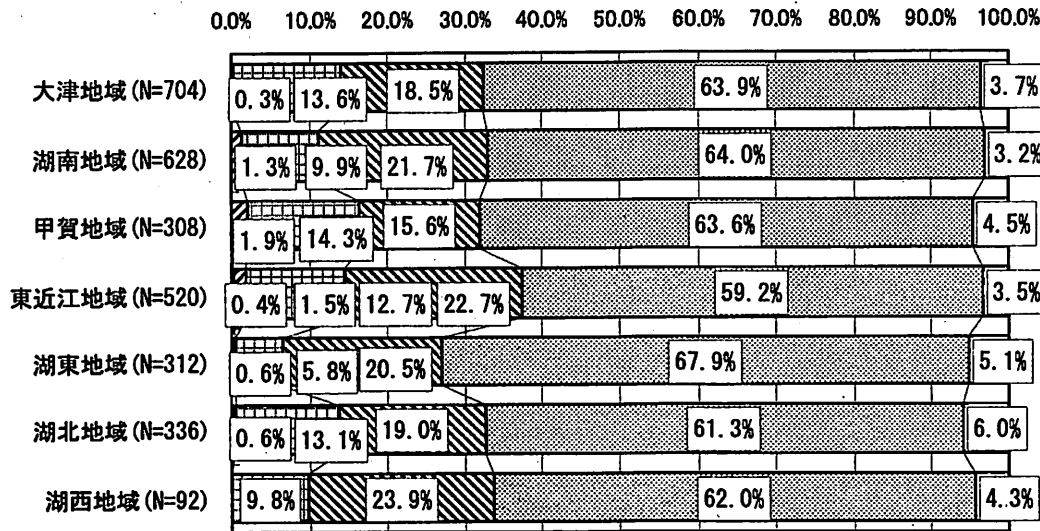
⑭ 県議会インターネット中継



『閲読・視聴・聴取率』	『認知率』
1.1%	32.8%
1.2%	35.1%
1.2%	33.0%
1.7%	34.2%
1.4%	36.7%

■ いつもかかさず読んだり、見たり、聴いたりしている
 ▨ たいてい読んだり、見たり、聴いたりしている
 □ たまに読んだりするが、読まないこと等の人が多い
 ▩ 知っているが、読んだり、見たり、聴いたりしたことがない
 ▨ 知らない
 □ 不明・無回答

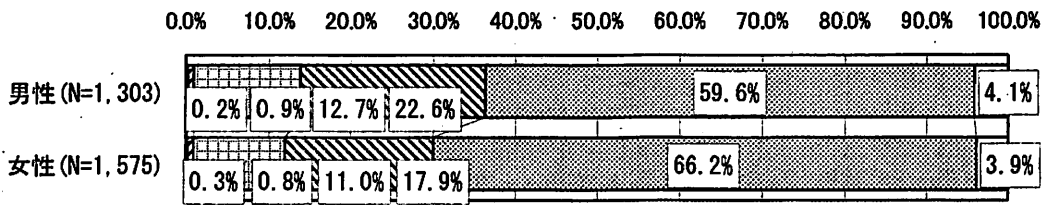
【地域別】



『閲読・視聴・聴取率』	『認知率』
0.3%	32.4%
1.3%	32.8%
1.9%	31.8%
1.9%	37.3%
0.6%	26.9%
0.6%	32.7%
0.0%	33.7%

■ いつもかかさず読んだり、見たり、聴いたりしている
 ▨ 読んだり、見たり、聴いたりしている
 □ あまり読んだり、見たり、聴いたりしない
 ▩ 知っているが、読んだり、見たり、聴いたりしたことがない
 ▨ 知らない
 □ 不明・無回答

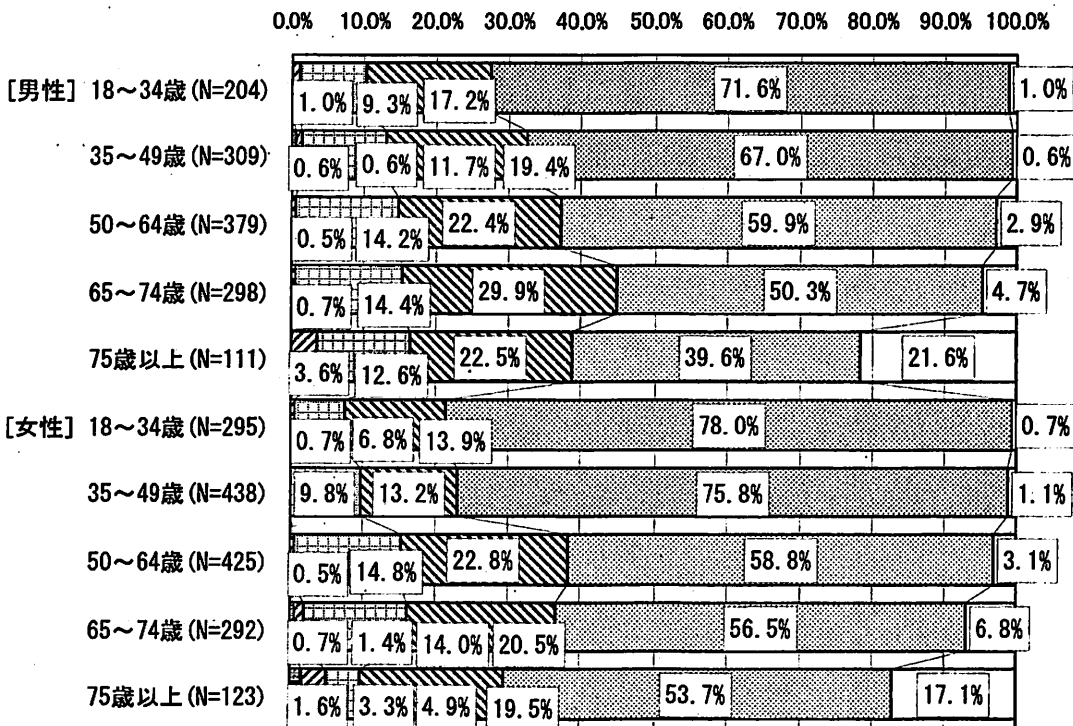
【性別】



『閲読・視聴・聴取率』	『認知率』
1.1%	36.4%
1.0%	29.9%

いつもかかさず読んだり、見たり、聴いたりしている
 読んだり、見たり、聴いたりしている
 あまり読んだり、見たり、聴いたりしない
 知っているが、読んだり、見たり、聴いたりしたことがない
 知らない
 不明・無回答

【性・年代別】



『閲読・視聴・聴取率』	『認知率』
1.0%	27.5%
1.3%	32.4%
0.5%	37.2%
0.7%	45.0%
3.6%	38.7%
0.7%	21.4%
0.0%	23.1%
0.5%	38.1%
2.1%	36.6%
4.9%	29.3%

いつもかかさず読んだり、見たり、聴いたりしている
 読んだり、見たり、聴いたりしている
 あまり読んだり、見たり、聴いたりしない
 知っているが、読んだり、見たり、聴いたりしたことがない
 知らない
 不明・無回答

3. 障害福祉について（問17～21、報告書p. 84～111）

【結果概要】

①担当課

健康医療福祉部 障害福祉課

②調査目的

全ての県民が障害の有無によって分け隔てられることなく、相互に人格と個性を尊重し合いながら共生する社会の実現のため、障害福祉施策についての県民意識の調査を行い、今後の各種施策の検討に際しての基礎資料とするため。

③調査結果の分析・考察

- 「障害者権利条約」「障害者差別解消法」「合理的配慮」「障害の社会モデル」「成年後見制度」「ヘルプマーク」「インクルーシブ教育」の認知度（問17、p. 84）では、『内容も含めて知っている』人の割合は、それぞれ6.1%、7.4%、7.0%、2.8%、31.4%、20.5%、4.5%にとどまり、今後、より一層周知を行っていく必要がある。
- 障害のある方が地域で暮らすための課題（問18、p. 99）について、「地域住民の理解」が38.6%で最も高く、次いで「困ったときに相談できる機関」が35.0%、「食事、お風呂、トイレなどの身体介護」が21.1%となった。
- 障害者の権利擁護（問19、p. 102）について、「障害のある人となない人が子どもの時から共に過ごせる場や機会の充実」が33.8%で最も高く、次いで「障害者差別や虐待を未然に防止するための支援者等関係者への指導・支援」が33.2%、「障害者虐待の早期発見と早期対応」が31.8%となった。
- 障害者の防災対策として必要なこと（問20、p. 105）について、「障害の特性にあった避難所の確保、避難所における支援」が44.6%で最も高く、次いで「地域内での災害時に支援を必要とする方の把握」が40.6%、「災害時における障害のある方の避難体制の整備」が38.0%となった。これらの県民意識を踏まえつつ、日頃から災害に備えての取組を実施・検討していく必要があると考えられる。
- 共生社会の実現のために必要な取組（問21、p. 108）について、「障害のある方の働く場の拡充」が23.4%で最も高く、次いで「障害のある方がいつでも安心して相談できる仕組みづくり」が21.8%、「福祉に関わる人材の養成・確保」が20.9%となった。

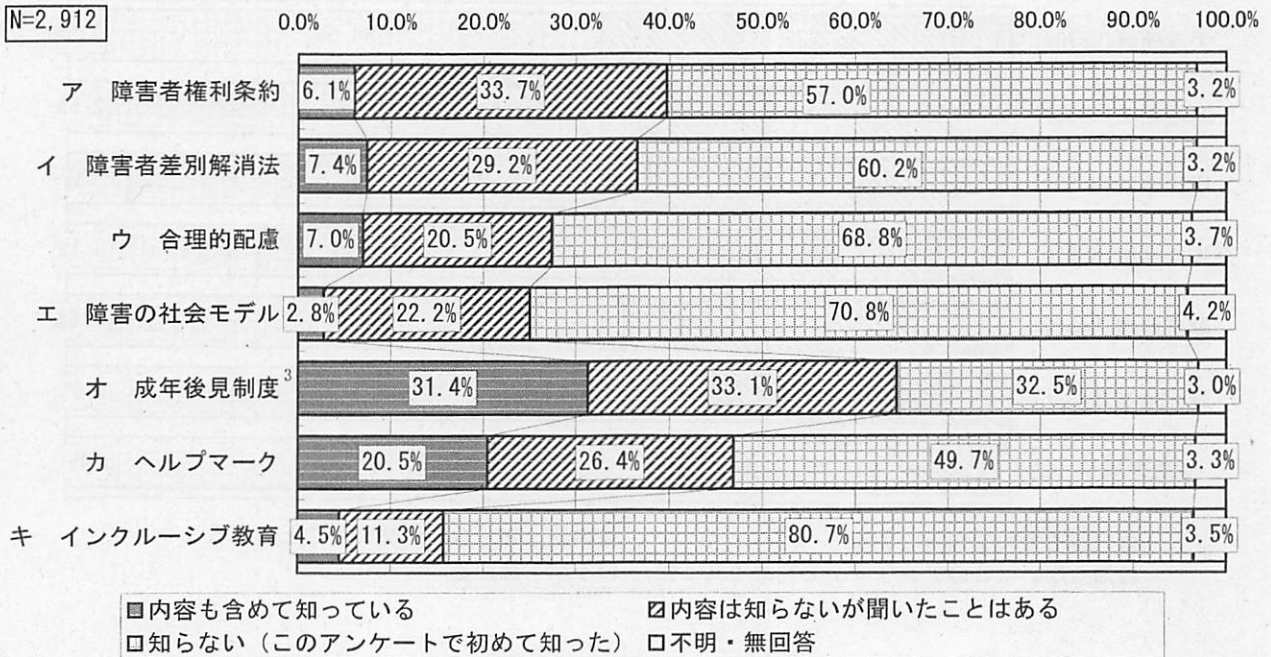
④今後の施策への反映

今回の調査結果から、障害福祉施策についての県民の意識や課題について把握することができた。

調査結果については、平成31年4月に施行した「滋賀県障害者差別のない共生社会づくり条例」に基づく取組や、「滋賀県障害者プラン」の見直しなど、今後の障害福祉施策を勧める上での基礎資料として活用していく。

(1) 障害福祉用語の認知度

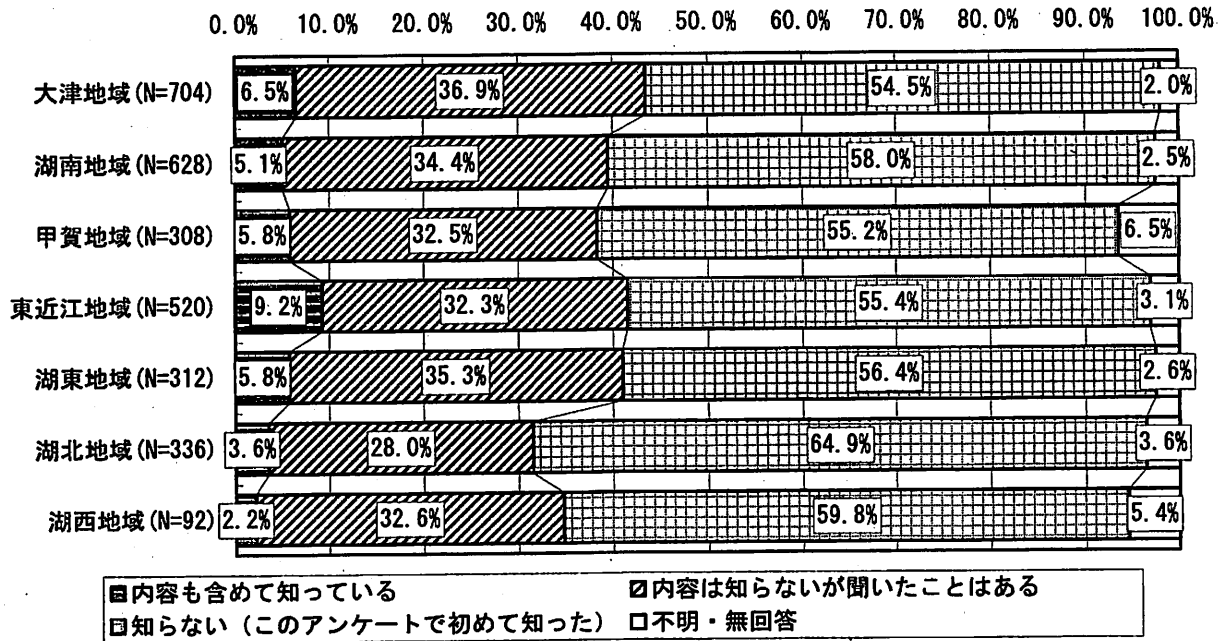
問 17 あなたは、下にあげる用語について知っていますか。ア～キのそれぞれの項目について、右の欄の1～3の中から当てはまるものを選んでください。(○はそれぞれ1つずつ)



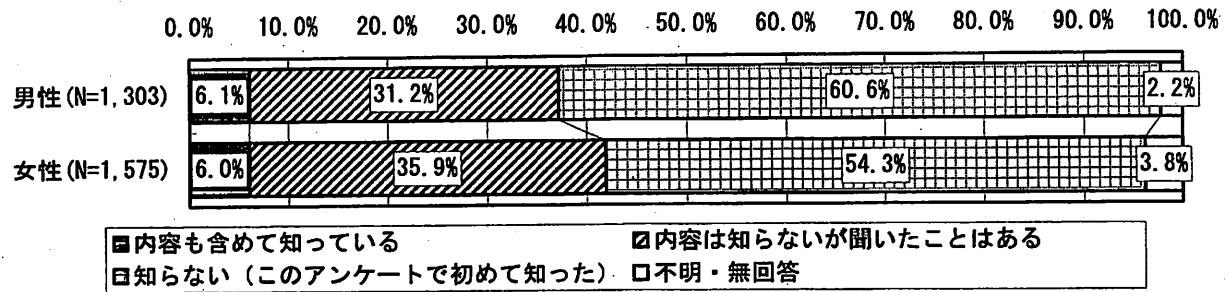
³ 成年後見制度とは、認知症、知的障害、精神障害などの理由で、判断能力に不安がある方に対して、本人の権利を守る援助者を選ぶことで、法律的に支援する制度です。家庭裁判所に選任された成年後見人・保佐人等が、本人に代わって財産管理などを行います。

ア 障害者権利条約

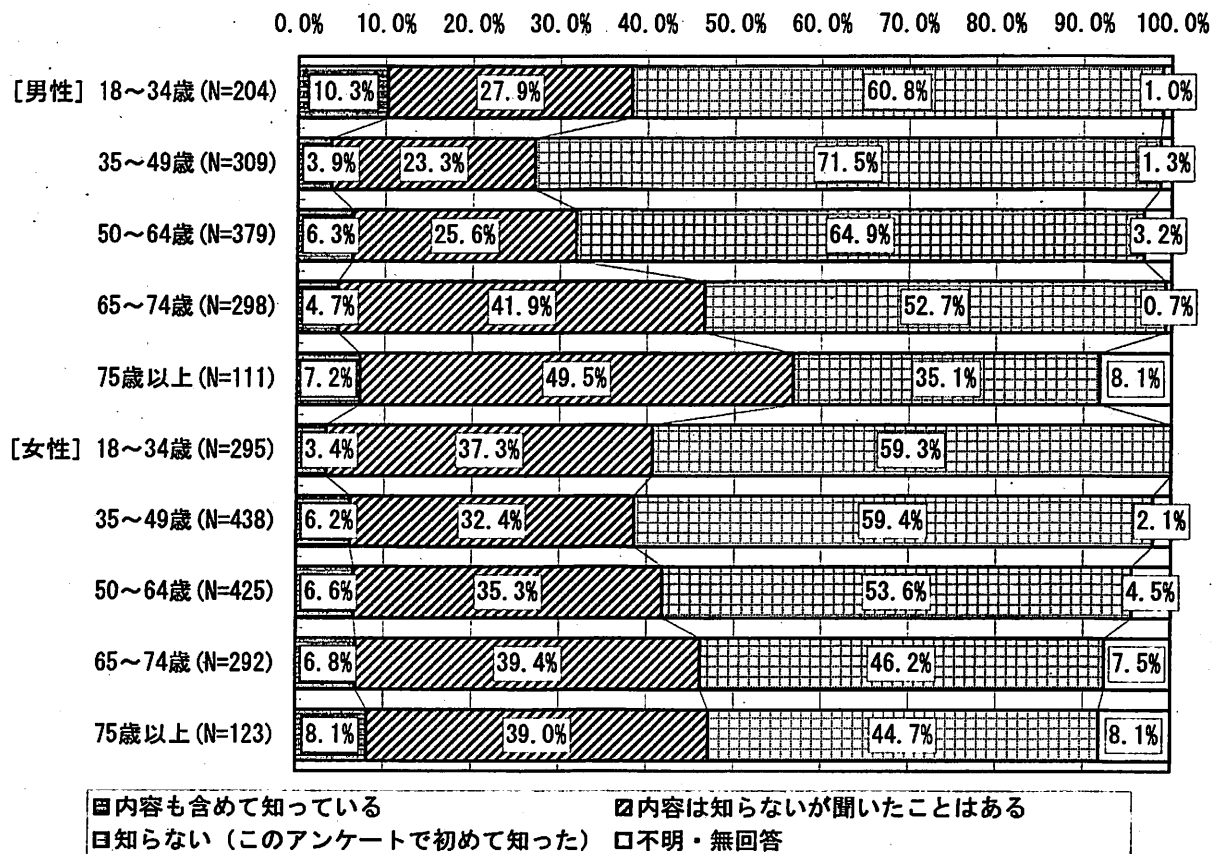
【地域別】



【性別】

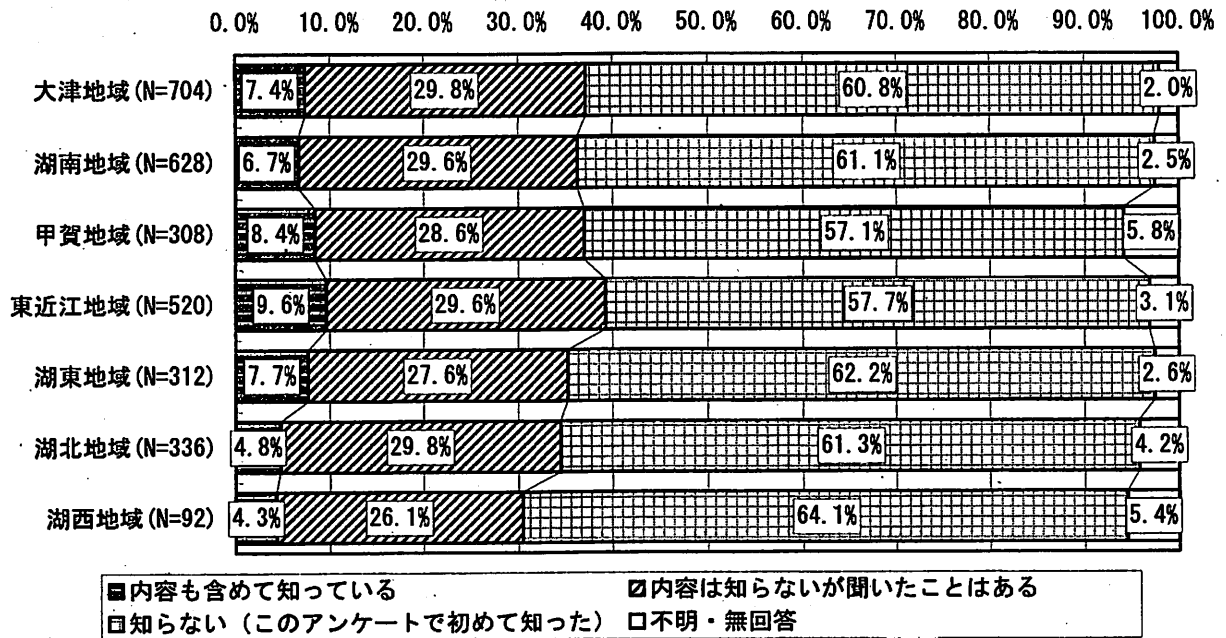


【性・年代別】

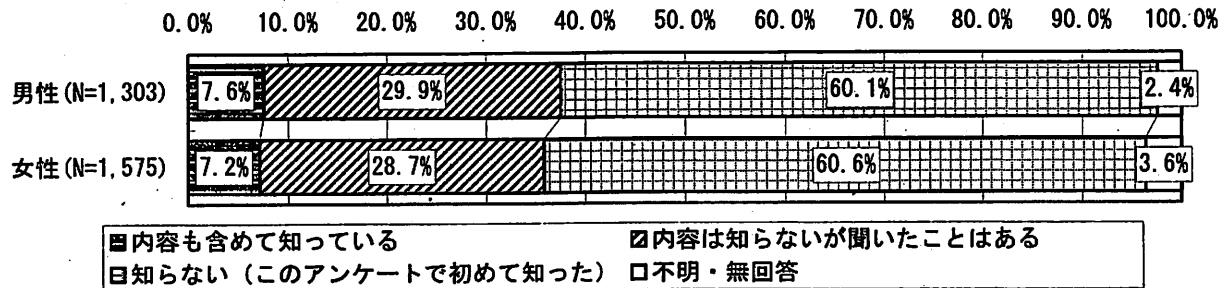


イ 障害者差別解消法

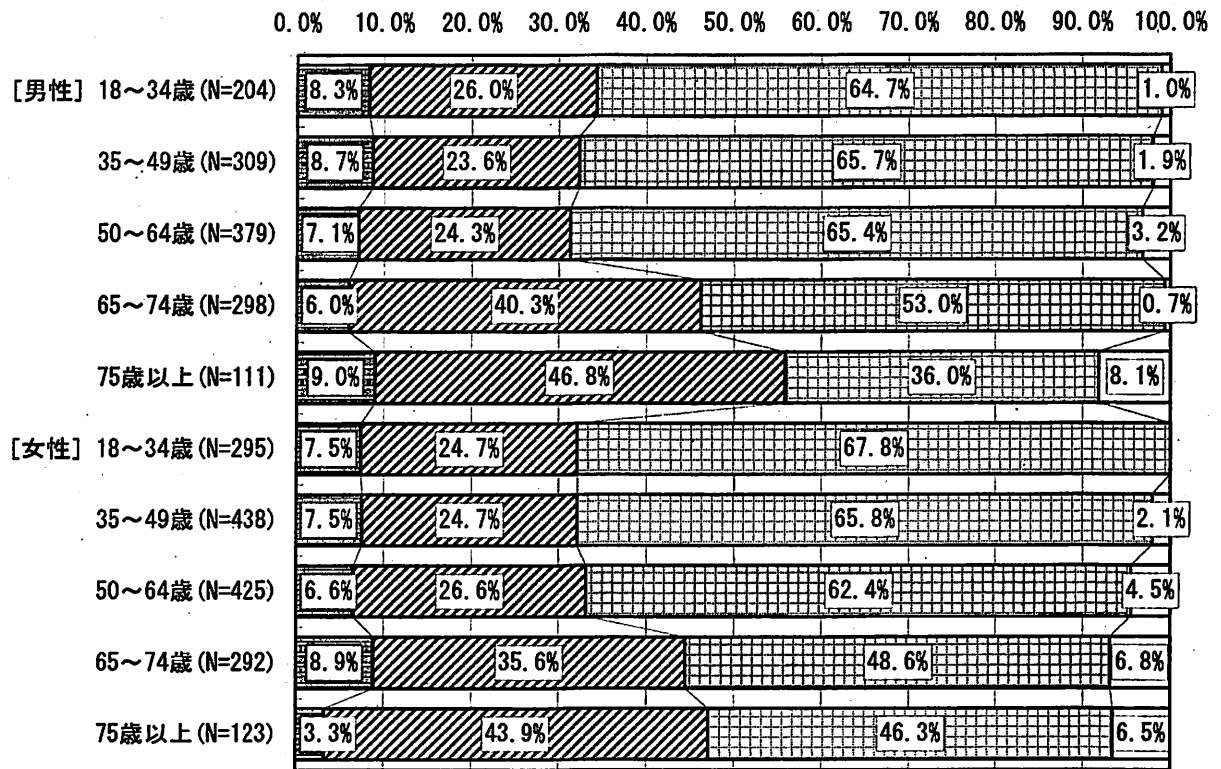
【地域別】



【性別】



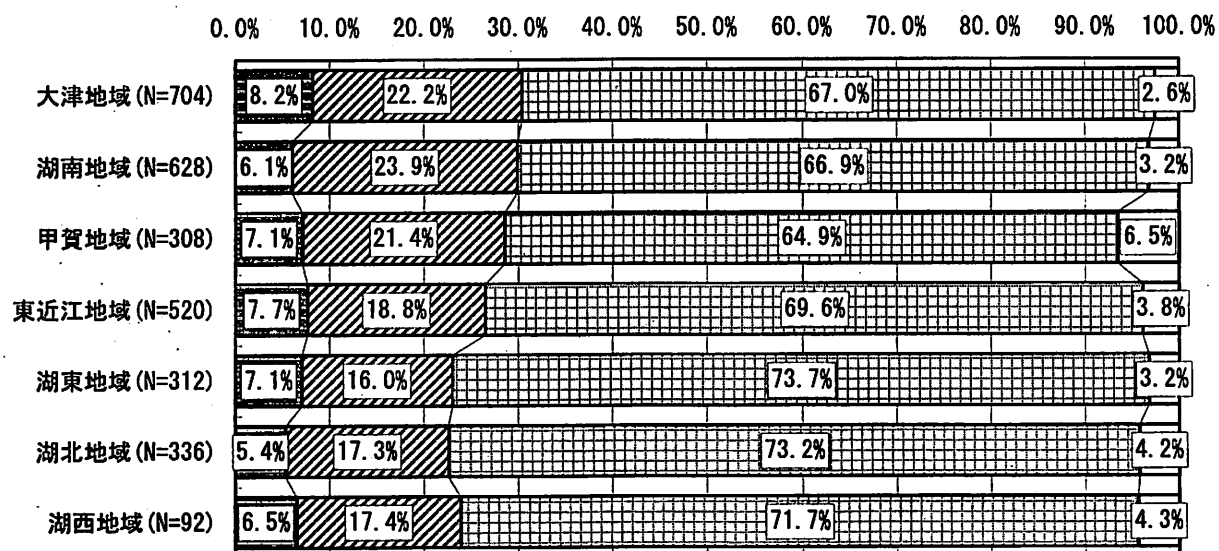
【性・年代別】



内容も含めて知っている 内容は知らないが聞いたことはある
 日知らない (このアンケートで初めて知った) 不明・無回答

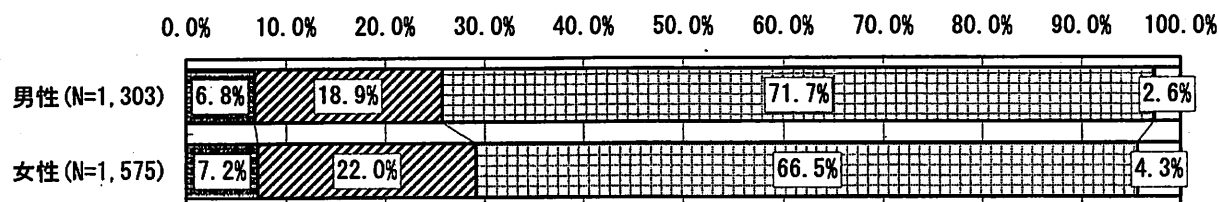
ウ 合理的配慮

【地域別】



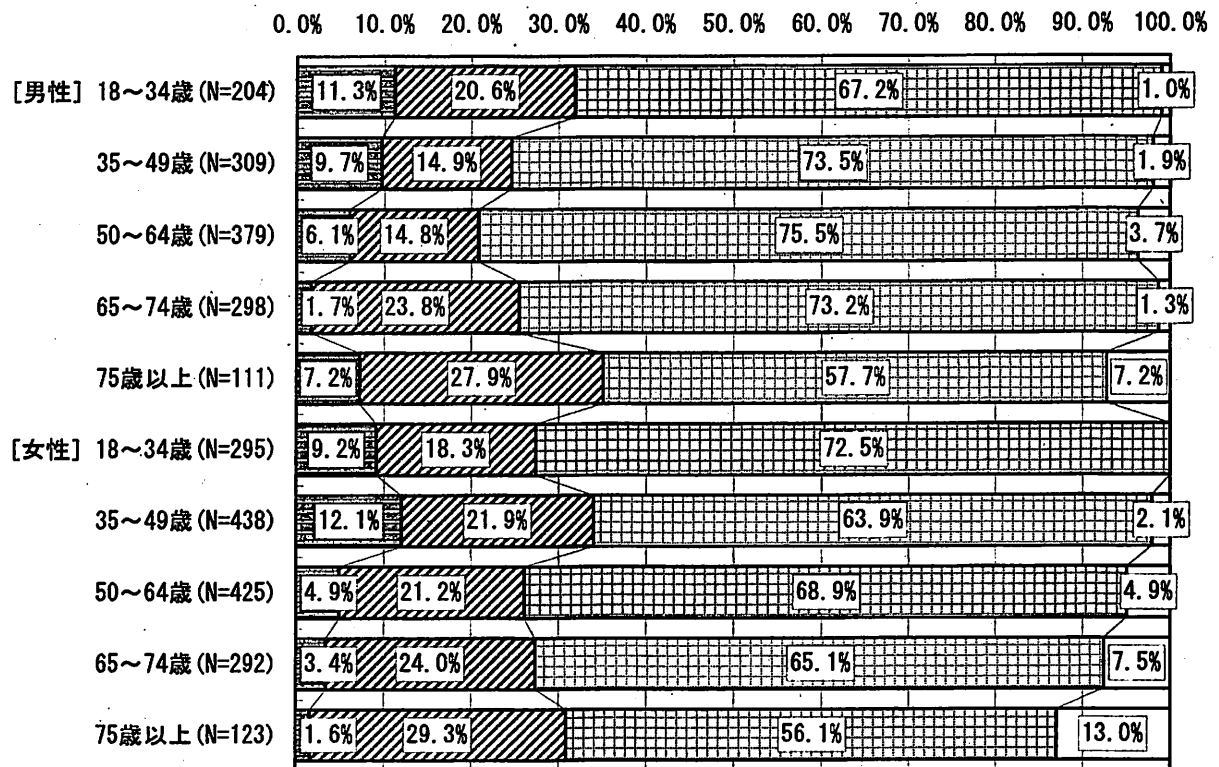
内容も含めて知っている 内容は知らないが聞いたことはある
 目知らない (このアンケートで初めて知った) 不明・無回答

【性別】



内容も含めて知っている 内容は知らないが聞いたことはある
 目知らない (このアンケートで初めて知った) 不明・無回答

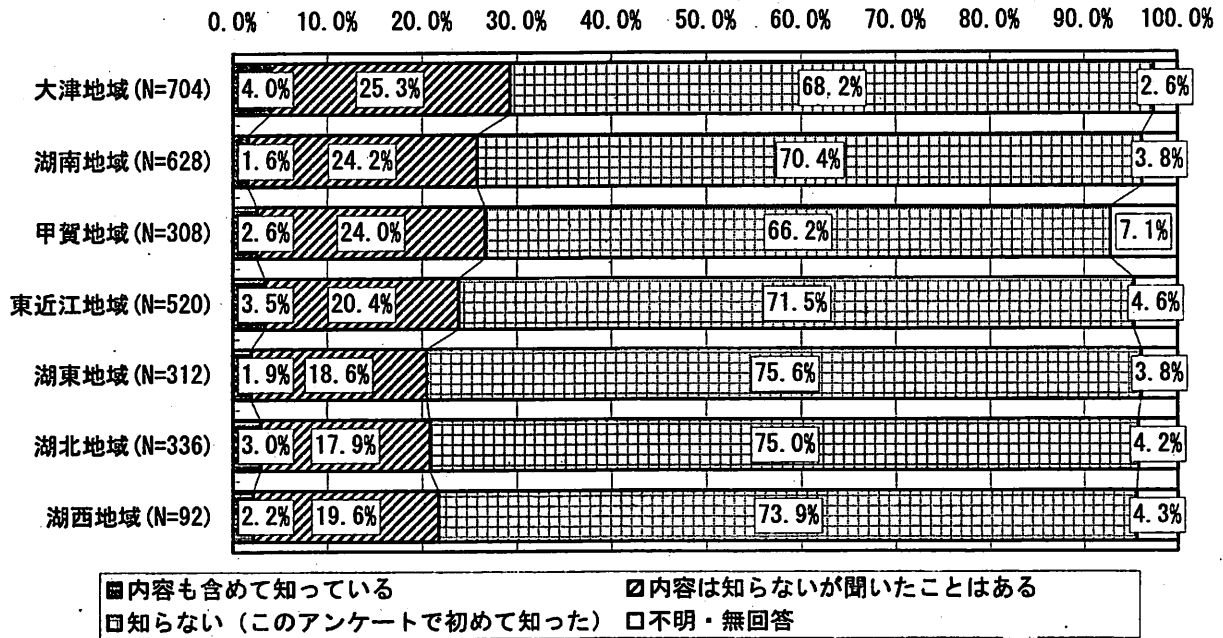
【性・年代別】



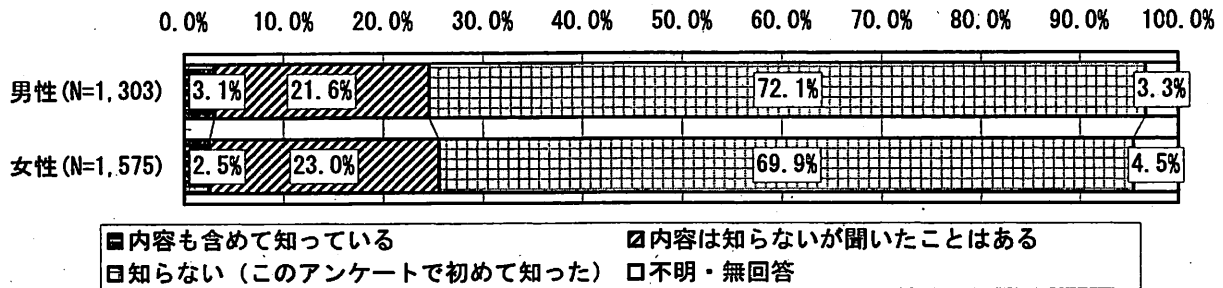
内容も含めて知っている 内容は知らないが聞いたことはある
 知らない (このアンケートで初めて知った) 不明・無回答

エ 障害の社会モデル

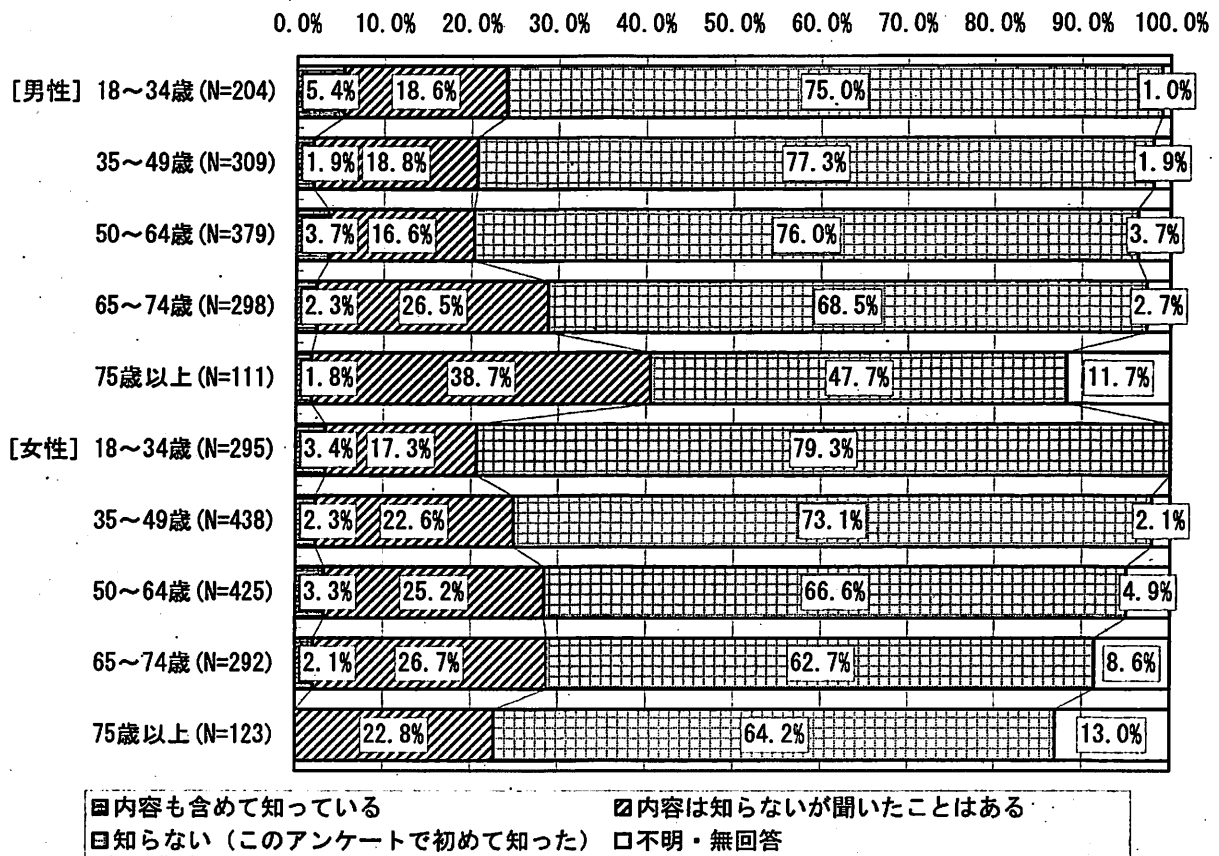
【地域別】



【性別】

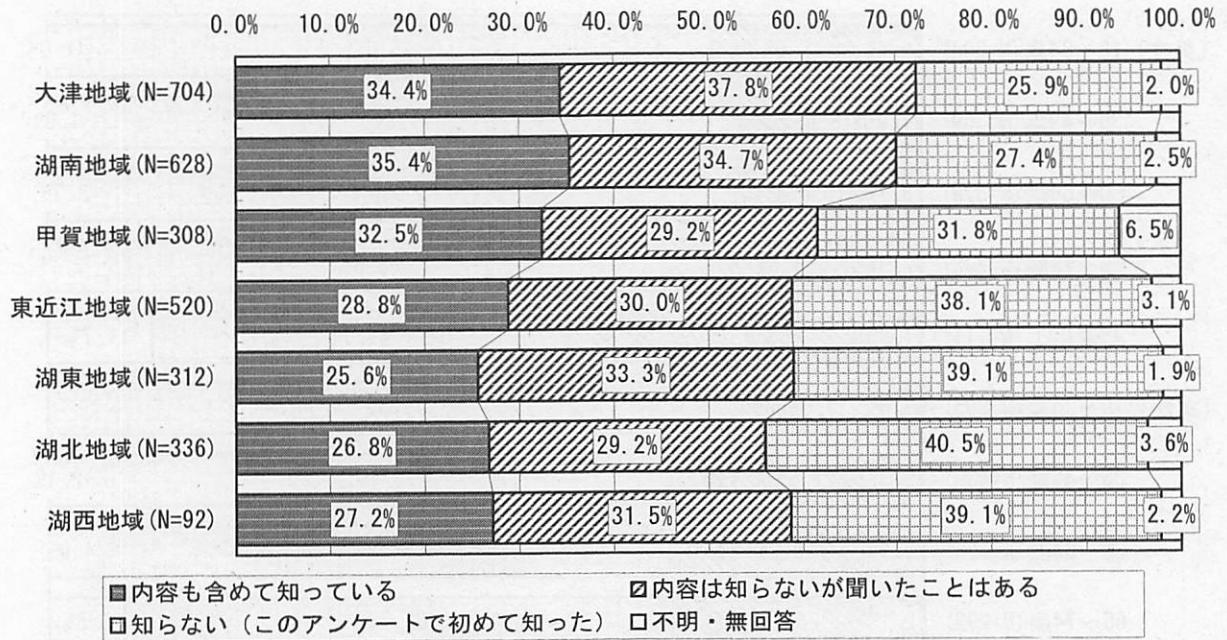


【性・年代別】

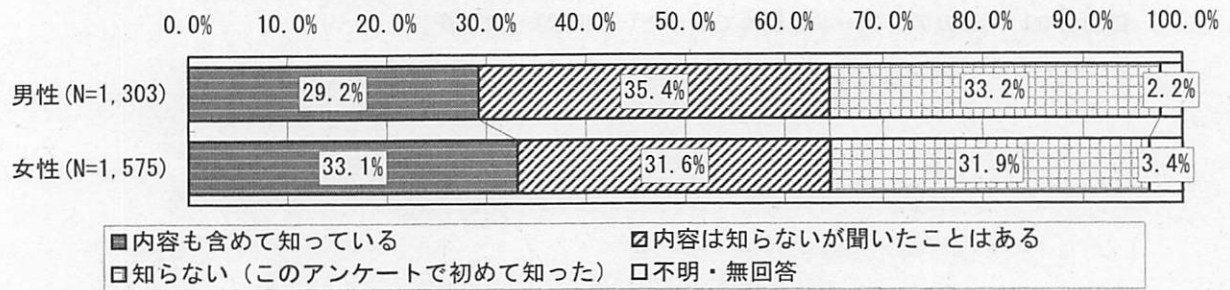


才 成年後見制度

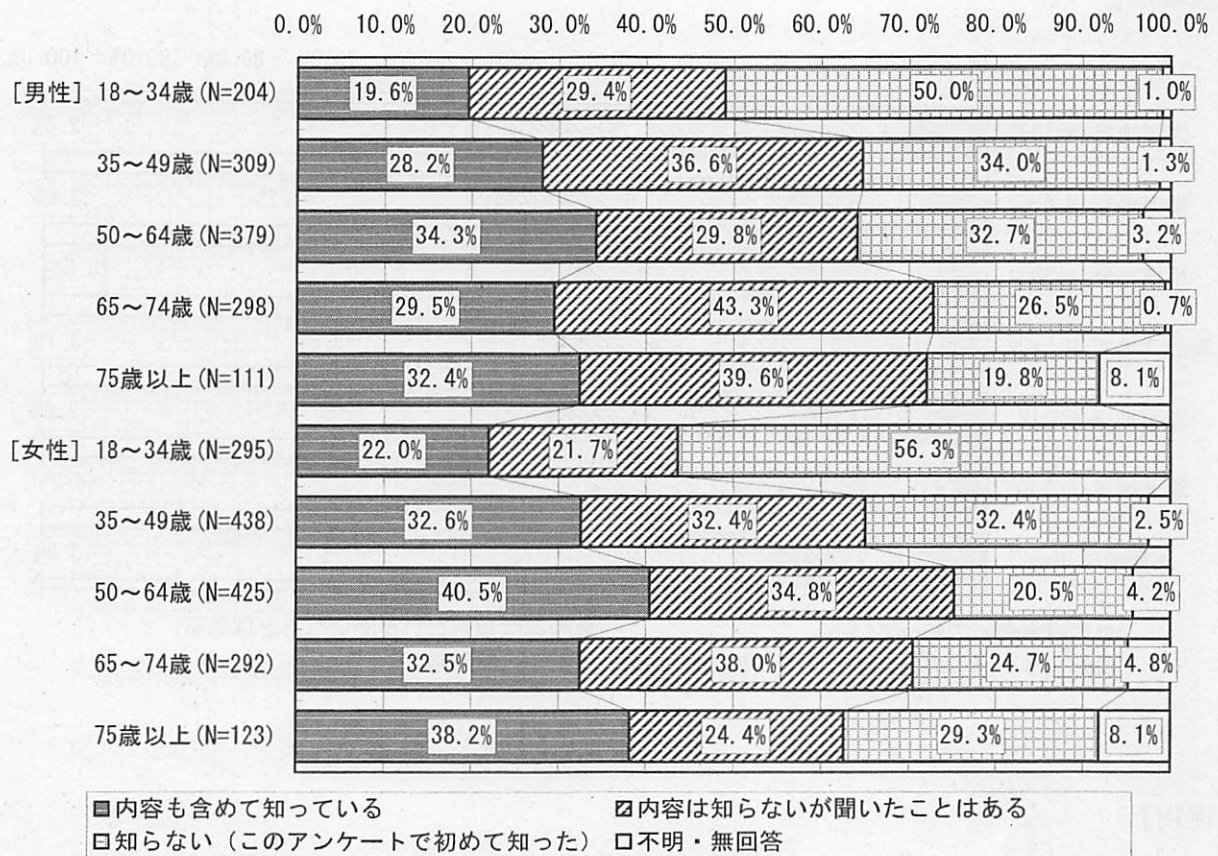
【地域別】



【性別】

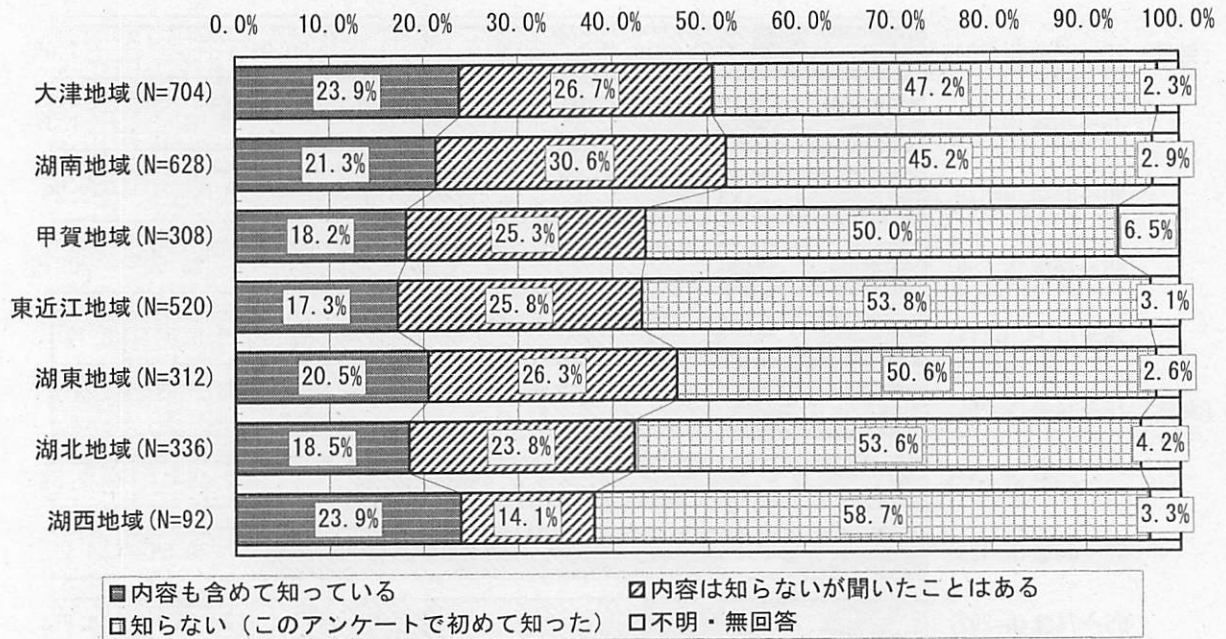


【性・年代別】



カ ヘルプマーク

【地域別】



【性別】

