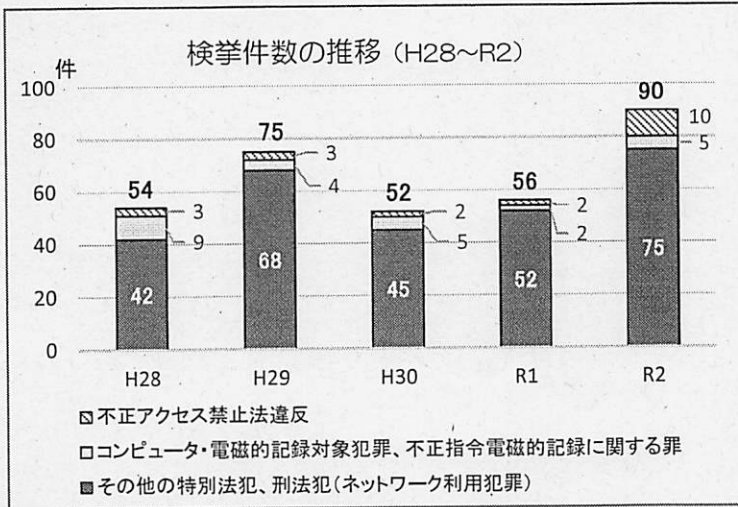


## サイバー犯罪の発生状況と防止対策

### 1. サイバー犯罪の検挙状況



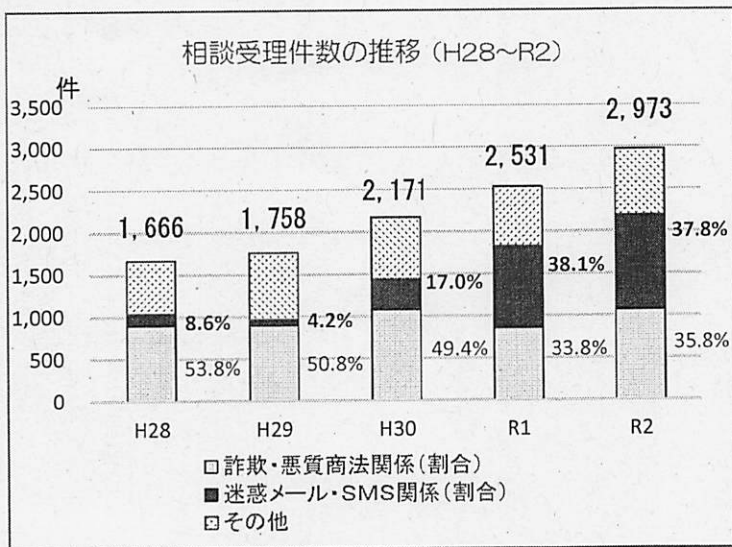
#### ～特徴・傾向～

- 令和2年中の検挙件数は90件、前年比+34件(60.7%)の増加
- 不正アクセス禁止法違反の検挙が増加
- ネットワーク利用犯罪の中で増加傾向にあるのは、詐欺、脅迫、恐喝など
- 被疑者が県内居住者であった事件が、約半数  
(県内居住者が被害者となった事件も同様)

#### ～検挙事例～

- ▽ 電子決済サービスの不正利用に係る不正アクセス禁止法違反、詐欺事件
- ▽ SNSのメッセージ機能を利用した恐喝事件

### 2. サイバーに関する相談受理状況



#### ～特徴・傾向～

- 令和2年中のサイバーに関する相談受理件数は2,973件、前年比+442件(17.5%)の増加
- 過去5年間、継続して増加傾向
- 相談の内容として、詐欺、悪質商法関係が約半数を占めていたが、令和元年以降は、迷惑メール・SMS関係の相談が大幅に増加

#### ～相談事例～

- ▽ 本物そっくりの偽のショッピングサイトで、商品を購入してしまい、代金を騙しとられた。
- ▽ 某有名サイトを騙ったSMSを受信し、指示に従ってIDとパスワード等を入力してしまった。

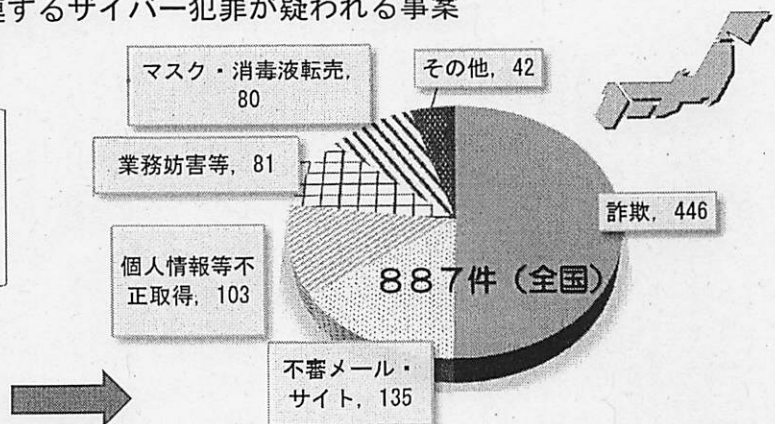
### 3. 新型コロナウイルス感染症に関連するサイバー犯罪が疑われる事案

【相談受理】20件(令和2年中)

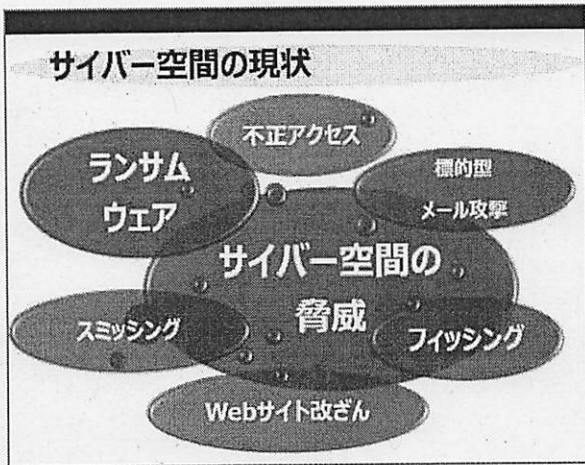
- ・詐欺サイトに関するもの 10件
- ・不審メール・サイト 4件
- ・個人情報等不正取得 2件
- ・業務妨害 2件
- ・その他 2件



各都道府県警察が受理した相談を警察庁において集計した結果



#### 4. サイバー犯罪の防止対策



### デジタル化社会の進展

**【テレワーク】**  
新型コロナウイルスの感染防止のため、各組織においてテレワークの導入が進む中、自宅等のテレワーク環境や、テレワーク用のソフトウェアの脆弱性等を狙ったサイバー攻撃の発生。

**【キャッシュレス決済】**  
キャッシュレス決済の普及に伴い新たなサービスも次々と生まれているところ、金融機関に開設された口座情報が不正に入手・連携され、不正なチャージが行われる事案が発生。

#### ① 被害防止対策

児童・生徒・保護者に対する

##### 【サイバー防犯教室】

サイバーボランティアと協働し、県内の小、中、高校等において、サイバー犯罪の被害者、加害者にならないための注意喚起を実施する。

令和2年度 実績					
34回	小学校	中学校	高等学校	その他	
	13回	13回	5回	3回	

広く県民を対象とした

##### 【広報・啓発活動】

大型量販店等におけるサイバーセキュリティキャンペーンやFMラジオにより、サイバー犯罪の手口をタイムリーに紹介し、被害にあわないポイントなどを発信、注意喚起を行う。

令和2年度 実績			
9回	大型量販店イベント	FMラジオ情報発信	
	3回	6回	

事業者を対象とした

##### 【サイバーセキュリティ講習】

サプライチェーンとして事業活動の重要な役割を担う中小事業者に対し、企業を狙ったサイバー攻撃の手口を紹介し、セキュリティ対策の強化を推奨。

令和3年度は、重点施策として、パソコン実機を用いた体験型サイバーセキュリティ講習を実施予定。

滋賀県警察 体験型サイバーセキュリティ対策講習（仮称）

これまでは聴講型の講習

講習の参加者に、パソコン端末を使って、サイバー攻撃のデモとその対処要領を体験していただきます。

#### ② 警察のサイバー犯罪対処能力の向上



警察捜査において、サイバーに関する知識や技術は、様々な場面において必要不可欠となっている。

研修・教養による捜査員個々のサイバー犯罪対処能力の向上と、デジタルデータから犯罪の証拠・痕跡を見つけ出す解析資機材の整備・充実に取り組んでいる。



### 滋賀県警察の組織機構等

- 定員  
 条例定員 2,585人(警察官2,282人、一般職員303人)
- 警察本部組織  
 32所属(警務部8所属、生活安全部7所属、刑事部7所属、交通部6所属、警備部3所属、警察学校)
- 警察署組織  
 12警察署(55交番、101駐在所)
- 令和3年度当初予算  
 約315億円(内、人件費約244億円)

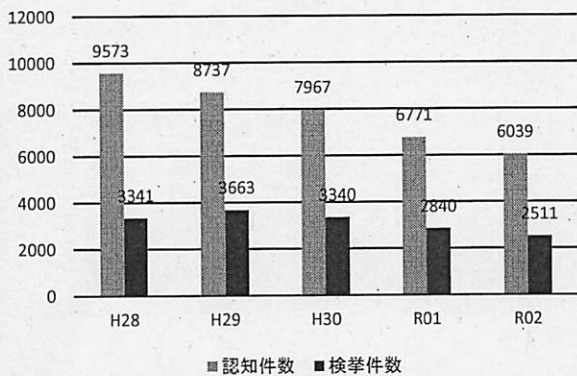


### 犯罪・事故の発生状況

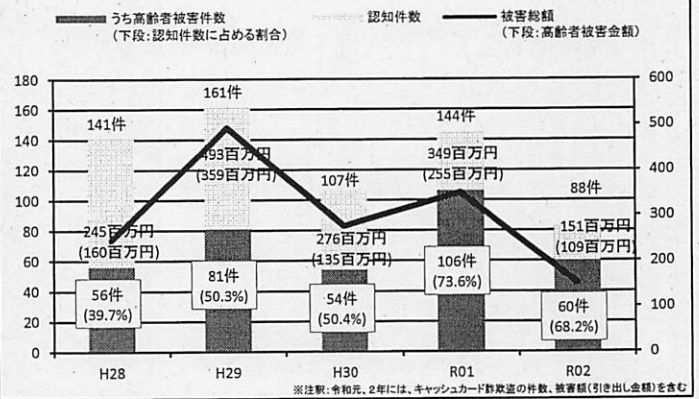
- 刑法犯認知件数  
 令和2年中 6,039件(前年比-10.8%)  
 令和3年4月末 1,754件(前年比-14.7%)
- 刑法犯検挙件数  
 令和2年中 2,511件(前年比-11.6%)  
 令和3年4月末 966件(前年比+32.7%)
- 交通事故発生件数  
 令和2年中 2,893件(前年比-20.7%)  
 令和3年4月末 ※概数 937件(前年比-2.8%)

### 各種治安値数の推移

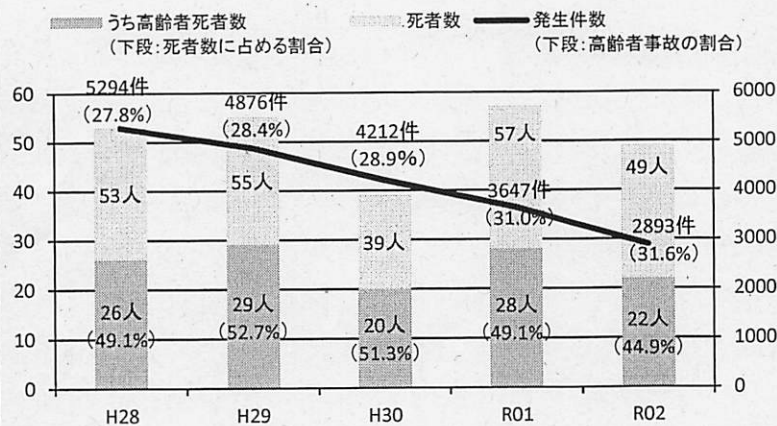
刑法犯認知件数の推移



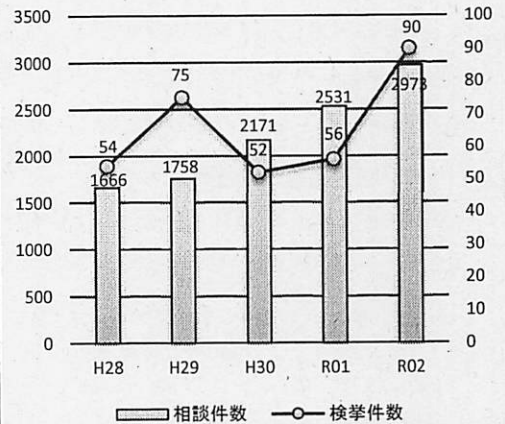
特殊詐欺の推移



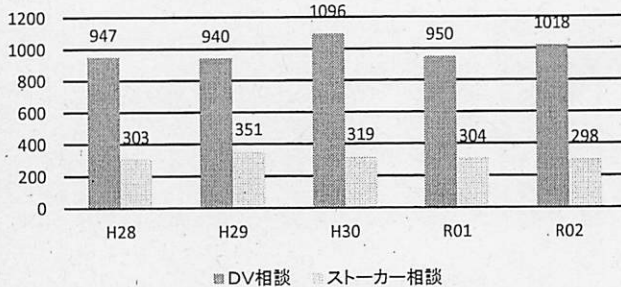
交通事故の推移



サイバー犯罪の状況



DV・ストーカー相談件数推移



児童虐待関係取扱推移

