

公共交通・国スポ・障スポ大会対策  
特別委員会資料  
令和4年6月17日  
土木交通部交通戦略課

## 県政世論調査からみた「公共交通」に対する 県民の意識について

# 第54回滋賀県政世論調査結果

## (4) 県民生活への満足度

問9 滋賀県での暮らしについて、どの程度満足していますか。アからトのそれぞれの項目について、右の欄の1～5の中からあなたの満足度に最も近いものを選んでください。  
(〇はそれぞれ1つずつ)

下の表に示す20項目について、『満足度』を調査した。

1. 「感じる」
2. 「どちらかといえば感じる」
3. 「どちらかといえば感じない」
4. 「感じない」
5. 「わからない」

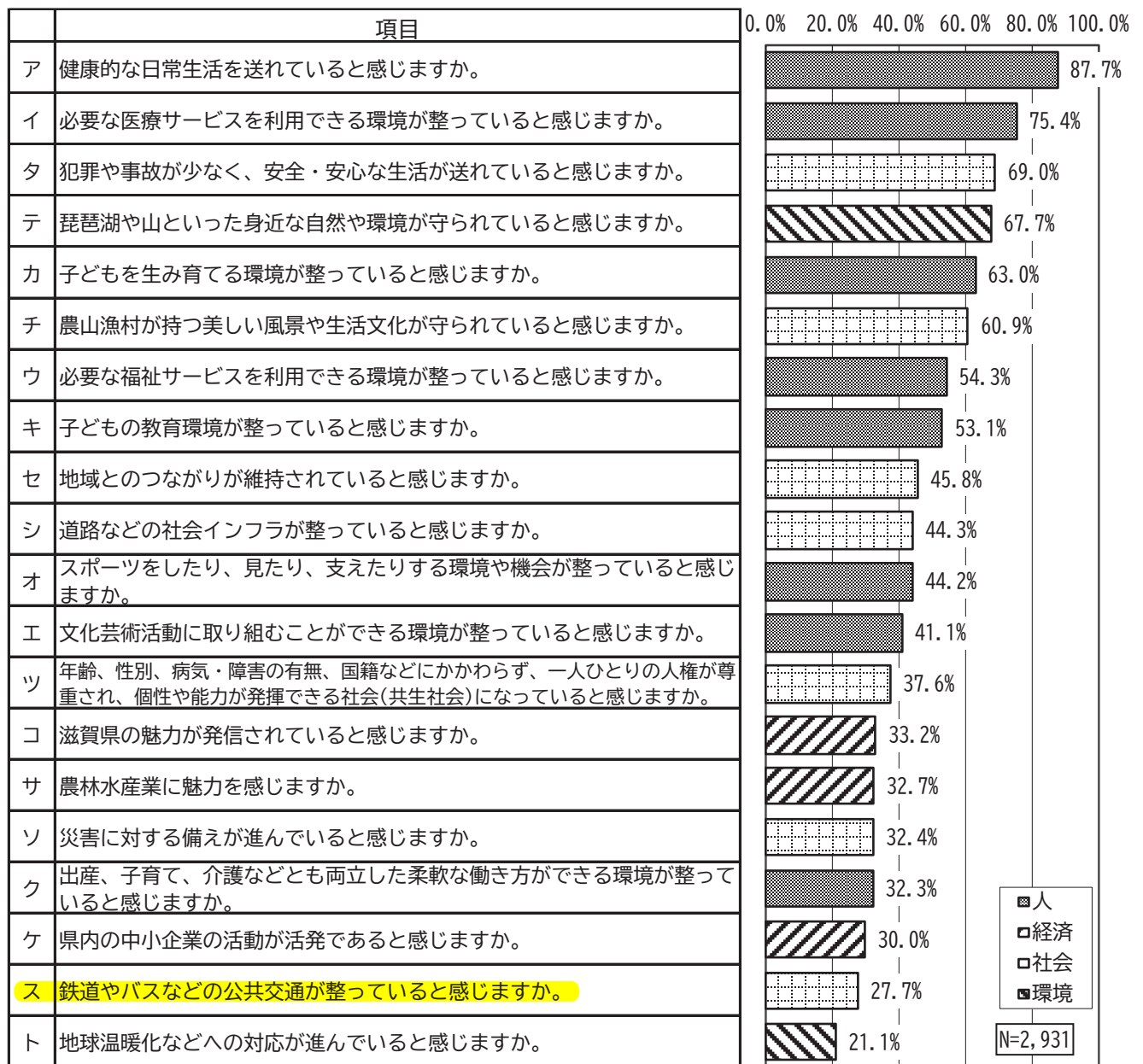
を選択肢とし、本報告書では『満足度』（「感じる」と「どちらかといえば感じる」の合計）と『不満足度』（「どちらかといえば感じない」と「感じない」の合計）に着目して、分析を行った。

### ■県の施策（20項目）

	分野	項目
ア	人	健康的な日常生活を送れていると感じますか。
イ	人	必要な医療サービスを利用できる環境が整っていると感じますか。
ウ	人	必要な福祉サービスを利用できる環境が整っていると感じますか。
エ	人	文化芸術活動に取り組むことができる環境が整っていると感じますか。
オ	人	スポーツをしたり、見たり、支えたりする環境や機会が整っていると感じますか。
カ	人	子どもを生き育てる環境が整っていると感じますか。
キ	人	子どもの教育環境が整っていると感じますか。
ク	人	出産、子育て、介護などとも両立した、柔軟な働き方ができる環境が整っていると感じますか。
ケ	経済	県内の中小企業の活動が活発であると感じますか。
コ	経済	滋賀県の魅力が発信されていると感じますか。
サ	経済	農林水産業に魅力を感じますか。
シ	社会	道路などの社会インフラが整っていると感じますか。
<b>ス</b>	<b>社会</b>	<b>鉄道やバスなどの公共交通が整っていると感じますか。</b>
セ	社会	地域とのつながりが維持されていると感じますか。
ソ	社会	災害に対する備えが進んでいると感じますか。
タ	社会	犯罪や事故が少なく、安全・安心な生活を送れていると感じますか。
チ	社会	農山漁村が持つ美しい風景や生活文化が守られていると感じますか。
ツ	社会	年齢、性別、病気・障害の有無、国籍などにかかわらず、一人ひとりの人権が尊重され、個性や能力が発揮できる社会(共生社会)になっていると感じますか。
テ	環境	琵琶湖や山といった身近な自然や環境が守られていると感じますか。
ト	環境	地球温暖化などへの対応が進んでいると感じますか。

①満足度（「感じる」＋「どちらかといえば感じる」と回答した割合）の高い項目

満足度



【前回との比較】

満足度 「感じる」+「どちらかといえば感じる」		今回調査		令和2年度調査		令和元年度調査	
		N=2,931		N=3,246		N=2,912	
		%	順位	%	順位	%	順位
ア	健康的な日常生活を送れていると感じますか。	87.7%	1	87.5%	1	82.8%	1
イ	必要な医療サービスを利用できる環境が整っていると感じますか。	75.4%	2	74.6%	2	71.1%	2
ウ	必要な福祉サービスを利用できる環境が整っていると感じますか。	54.3%	7	52.5%	8	50.9%	8
エ	文化芸術活動に取り組むことができる環境が整っていると感じますか。	41.1%	12	39.4%	13	38.4%	12
オ	スポーツをしたり、見たり、支えたりする環境や機会が整っていると感じますか。	44.2%	11	39.6%	12	40.9%	11
カ	子どもを生み育てる環境が整っていると感じますか。	63.0%	5	63.0%	6	58.4%	4
キ	子どもの教育環境が整っていると感じますか。	53.1%	8	53.9%	7	52.5%	7
ク	出産、子育て、介護なども両立した、柔軟な働き方ができる環境が整っていると感じますか。	32.3%	17	34.4%	15	29.4%	16
ケ	県内の中小企業の活動が活発であると感じますか。	30.0%	18	28.7%	19	23.0%	19
コ	滋賀県の魅力が発信されていると感じますか。	33.2%	14	32.1%	16	29.5%	15
サ	農林水産業に魅力を感じますか。	32.7%	15	35.8%	14	30.2%	14
シ	道路などの社会インフラが整っていると感じますか。	44.3%	10	45.8%	10	42.4%	10
ス	鉄道やバスなどの公共交通が整っていると感じますか。	27.7%	19	29.1%	18	24.9%	18
セ	地域とのつながりが維持されていると感じますか。	45.8%	9	51.3%	9	46.4%	9
ソ	災害に対する備えが進んでいると感じますか。	32.4%	16	30.8%	17	28.1%	17
タ	犯罪や事故が少なく、安全・安心な生活が送れていると感じますか。	69.0%	3	73.0%	3	58.3%	5
チ	農山漁村が持つ美しい風景や生活文化が守られていると感じますか。	60.9%	6	63.7%	5	58.2%	6
ツ	年齢、性別、病気・障害の有無、国籍などにかかわらず、一人ひとりの人権が尊重され、個性や能力が発揮できる社会になっていると感じますか。	37.6%	13	39.9%	11	32.9%	13
テ	琵琶湖や山といった身近な自然や環境が守られていると感じますか。	67.7%	4	69.4%	4	64.9%	3
ト	地球温暖化などへの対応が進んでいると感じますか。	21.1%	20	24.2%	20	22.7%	20

※小数第2位以下の計算結果も考慮して順位をつけています。

【地域別】

満足度 「感じる」+「どちらかといえば感じる」	今回調査		地域別													
			大津地域		湖南地域		甲賀地域		東近江地域		湖東地域		湖北地域		湖西地域	
			N=2,931		N=706		N=696		N=306		N=488		N=300		N=332	
	%	順位	%	順位	%	順位	%	順位	%	順位	%	順位	%	順位	%	順位
ア 健康的な日常生活を送れていると感じますか。	87.7%	1	90.1%	1	89.1%	1	85.0%	1	87.7%	1	86.7%	1	84.9%	1	80.4%	1
イ 必要な医療サービスを利用できる環境が整っていると感じますか。	75.4%	2	74.8%	2	82.5%	2	73.2%	2	73.4%	2	68.7%	2	75.3%	2	65.2%	5
ウ 必要な福祉サービスを利用できる環境が整っていると感じますか。	54.3%	7	48.4%	8	58.6%	7	52.9%	7	50.8%	8	56.0%	7	62.0%	5	54.3%	7
エ 文化芸術活動に取り組むことができる環境が整っていると感じますか。	41.1%	12	40.2%	11	46.6%	12	35.9%	11	41.4%	11	40.0%	13	38.6%	11	34.8%	13
オ スポーツをしたり、見たり、支えたりする環境や機会が整っていると感じますか。	44.2%	11	45.9%	9	48.9%	10	36.6%	10	45.5%	10	44.7%	10	37.3%	13	38.0%	12
カ 子どもを生み育てる環境が整っていると感じますか。	63.0%	5	65.7%	5	70.7%	3	55.6%	6	60.7%	6	61.3%	5	54.2%	7	59.8%	6
キ 子どもの教育環境が整っていると感じますか。	53.1%	8	54.4%	7	58.9%	6	41.8%	8	50.4%	9	54.7%	8	51.8%	8	50.0%	9
ク 出産、子育て、介護などとも両立した、柔軟な働き方ができる環境が整っていると感じますか。	32.3%	17	35.1%	15	38.5%	14	27.5%	17	28.3%	18	27.3%	18	27.7%	18	33.7%	14
ケ 県内の中小企業の活動が活発であると感じますか。	30.0%	18	23.2%	19	33.6%	17	31.4%	14	33.2%	16	28.7%	17	32.5%	15	26.1%	18
コ 滋賀県の魅力が発信されていると感じますか。	33.2%	14	33.4%	16	33.0%	18	30.1%	15	35.7%	13	32.0%	15	30.7%	17	41.3%	11
サ 農林水産業に魅力を感じますか。	32.7%	15	36.8%	14	31.9%	19	25.5%	18	34.8%	14	30.7%	16	31.3%	16	30.4%	16
シ 道路などの社会インフラが整っていると感じますか。	44.3%	10	43.3%	10	52.9%	9	39.9%	9	39.8%	12	44.7%	10	42.8%	10	29.3%	17
ス 鉄道やバスなどの公共交通が整っていると感じますか。	27.7%	19	30.6%	18	35.1%	15	20.3%	19	21.7%	20	24.7%	19	27.1%	19	21.7%	19
セ 地域とのつながりが維持されていると感じますか。	45.8%	9	38.5%	12	48.9%	10	35.9%	11	52.9%	7	46.7%	9	51.2%	9	51.1%	8
ソ 災害に対する備えが進んでいると感じますか。	32.4%	16	32.0%	17	33.9%	16	29.4%	16	29.5%	17	33.3%	14	37.3%	14	31.5%	15
タ 犯罪や事故が少なく、安全・安心な生活が送れていると感じますか。	69.0%	3	70.0%	4	67.2%	4	69.3%	3	72.5%	3	66.7%	4	66.9%	3	70.7%	2
チ 農山漁村が持つ美しい風景や生活文化が守られていると感じますか。	60.9%	6	65.2%	6	57.5%	8	56.9%	5	65.2%	4	58.0%	6	56.0%	6	70.7%	2
ツ 年齢、性別、病気・障害の有無、国籍などにかかわらず、一人ひとりの人権が尊重され、個性や能力が発揮できる社会になっていると感じますか。	37.6%	13	37.7%	13	39.4%	13	32.7%	13	34.4%	15	41.3%	12	38.6%	11	42.4%	10
テ 琵琶湖や山といった身近な自然や環境が守られていると感じますか。	67.7%	4	73.7%	3	67.2%	4	64.1%	4	64.8%	5	68.0%	3	63.3%	4	67.4%	4
ト 地球温暖化などへの対応が進んでいると感じますか。	21.1%	20	23.2%	19	21.6%	20	13.1%	20	22.1%	19	21.3%	20	21.7%	20	20.7%	20

※小数第2位以下の計算結果も考慮して順位をつけています。

【性別】

満足度 「感じる」+「どちらかといえば感じる」	今回調査		性別			
			男性		女性	
	N=2,931		N=1,363		N=1,542	
	%	順位	%	順位	%	順位
ア 健康的な日常生活を送れていると感じますか。	87.7%	1	87.8%	1	87.5%	1
イ 必要な医療サービスを利用できる環境が整っていると感じますか。	75.4%	2	76.4%	2	74.6%	2
ウ 必要な福祉サービスを利用できる環境が整っていると感じますか。	54.3%	7	57.1%	8	51.9%	7
エ 文化芸術活動に取り組むことができる環境が整っていると感じますか。	41.1%	12	41.4%	13	41.0%	12
オ スポーツをしたり、見たり、支えたりする環境や機会が整っていると感じますか。	44.2%	11	45.0%	11	43.7%	11
カ 子どもを生き育てる環境が整っていると感じますか。	63.0%	5	65.2%	5	61.3%	6
キ 子どもの教育環境が整っていると感じますか。	53.1%	8	58.0%	7	48.9%	8
ク 出産、子育て、介護なども両立した、柔軟な働き方ができる環境が整っていると感じますか。	32.3%	17	33.9%	16	31.1%	16
ケ 県内の中小企業の活動が活発であると感じますか。	30.0%	18	34.0%	15	26.7%	19
コ 滋賀県の魅力が発信されていると感じますか。	33.2%	14	29.3%	18	36.7%	13
サ 農林水産業に魅力を感じますか。	32.7%	15	35.1%	14	30.5%	17
シ 道路などの社会インフラが整っていると感じますか。	44.3%	10	45.0%	10	43.8%	10
ス 鉄道やバスなどの公共交通が整っていると感じますか。	27.7%	19	28.3%	19	27.6%	18
セ 地域とのつながりが維持されていると感じますか。	45.8%	9	46.7%	9	45.3%	9
ソ 災害に対する備えが進んでいると感じますか。	32.4%	16	33.6%	17	31.7%	15
タ 犯罪や事故が少なく、安全・安心な生活が送れていると感じますか。	69.0%	3	70.1%	3	68.2%	3
チ 農山漁村が持つ美しい風景や生活文化が守られていると感じますか。	60.9%	6	58.7%	6	63.0%	5
ツ 年齢、性別、病気・障害の有無、国籍などにかかわらず、一人ひとりの人権が尊重され、個性や能力が発揮できる社会になっていると感じますか。	37.6%	13	41.4%	12	34.3%	14
テ 琵琶湖や山といった身近な自然や環境が守られていると感じますか。	67.7%	4	67.5%	4	68.2%	3
ト 地球温暖化などへの対応が進んでいると感じますか。	21.1%	20	21.9%	20	20.7%	20

※小数第2位以下の計算結果も考慮して順位をつけています。

【性・年代別】

満足度 「感じる」 + 「どちらかといえば感じる」	今回調査	性・年代別－男性											
		歳 1 8 5 3 4		歳 3 5 4 9		歳 5 0 5 6 4		歳 6 5 5 7 4		7 5 歳 以上			
		N=2,931		N=179		N=320		N=443		N=290		N=129	
		%	順位	%	順位	%	順位	%	順位	%	順位	%	順位
ア 健康的な日常生活を送れていると感じますか。	87.7%	1	84.9%	1	86.3%	1	88.0%	1	89.7%	1	92.2%	1	
イ 必要な医療サービスを利用できる環境が整っていると感じますか。	75.4%	2	76.5%	2	69.7%	4	76.1%	2	79.3%	2	87.6%	2	
ウ 必要な福祉サービスを利用できる環境が整っていると感じますか。	54.3%	7	58.1%	6	52.8%	8	55.8%	8	59.3%	6	66.7%	5	
エ 文化芸術活動に取り組むことができる環境が整っていると感じますか。	41.1%	12	40.8%	12	40.3%	12	41.5%	12	40.7%	12	46.5%	12	
オ スポーツをしたり、見たり、支えたりする環境や機会が整っていると感じますか。	44.2%	11	50.8%	10	40.9%	11	45.1%	10	43.1%	11	51.2%	9	
カ 子どもを生み育てる環境が整っていると感じますか。	63.0%	5	57.5%	7	65.0%	5	66.6%	4	70.0%	3	62.0%	8	
キ 子どもの教育環境が整っていると感じますか。	53.1%	8	53.1%	8	55.9%	7	59.1%	6	58.6%	7	65.1%	6	
ク 出産、子育て、介護なども両立した、柔軟な働き方ができる環境が整っていると感じますか。	32.3%	17	31.8%	17	30.9%	16	35.7%	15	34.5%	15	37.2%	17	
ケ 県内の中小企業の活動が活発であると感じますか。	30.0%	18	31.8%	17	34.1%	15	33.6%	16	34.1%	16	36.4%	18	
コ 滋賀県の魅力が発信されていると感じますか。	33.2%	14	28.5%	19	29.7%	17	28.9%	18	26.2%	19	38.8%	16	
サ 農林水産業に魅力を感じますか。	32.7%	15	34.1%	15	35.3%	14	36.3%	14	28.3%	17	46.5%	12	
シ 道路などの社会インフラが整っていると感じますか。	44.3%	10	40.2%	13	45.9%	10	42.2%	11	49.0%	9	51.2%	9	
ス 鉄道やバスなどの公共交通が整っていると感じますか。	27.7%	19	34.1%	16	28.8%	18	27.1%	19	27.2%	18	26.4%	20	
セ 地域とのつながりが維持されていると感じますか。	45.8%	9	43.0%	11	48.4%	9	48.3%	9	43.4%	10	49.6%	11	
ソ 災害に対する備えが進んでいると感じますか。	32.4%	16	38.0%	14	23.8%	19	32.7%	17	39.0%	14	43.4%	14	
タ 犯罪や事故が少なく、安全・安心な生活が送れていると感じますか。	69.0%	3	60.9%	4	71.9%	3	73.8%	3	68.3%	4	69.8%	4	
チ 農山漁村が持つ美しい風景や生活文化が守られていると感じますか。	60.9%	6	59.2%	5	61.6%	6	58.0%	7	53.8%	8	65.1%	6	
ツ 年齢、性別、病気・障害の有無、国籍などにかかわらず、一人ひとりの人権が尊重され、個性や能力が発揮できる社会になっていると感じますか。	37.6%	13	52.5%	9	38.4%	13	40.6%	13	39.7%	13	40.3%	15	
テ 琵琶湖や山といった身近な自然や環境が守られていると感じますか。	67.7%	4	67.6%	3	73.4%	2	65.5%	5	63.1%	5	70.5%	3	
ト 地球温暖化などへの対応が進んでいると感じますか。	21.1%	20	25.1%	20	15.6%	20	23.5%	20	21.7%	20	27.9%	19	

※小数第2位以下の計算結果も考慮して順位をつけています。

満足度 「感じる」 + 「どちらかといえば感じる」	今回調査		性・年代別－女性											
			歳 1 8 5 3 4		歳 3 5 4 9		歳 5 0 5 6 4		歳 6 5 7 4		7 5 歳 以上			
			N=2,931		N=265		N=363		N=463		N=318		N=131	
			%	順位	%	順位	%	順位	%	順位	%	順位	%	順位
ア	健康的な日常生活を送れていると感じますか。	87.7%	1	86.8%	1	89.8%	1	84.0%	1	90.3%	1	87.8%	1	
イ	必要な医療サービスを利用できる環境が整っていると感じますか。	75.4%	2	77.4%	2	70.5%	2	75.6%	2	76.1%	2	72.5%	3	
ウ	必要な福祉サービスを利用できる環境が整っていると感じますか。	54.3%	7	52.5%	7	46.0%	8	52.7%	7	55.3%	7	56.5%	9	
エ	文化芸術活動に取り組むことができる環境が整っていると感じますか。	41.1%	12	44.5%	11	39.4%	12	40.8%	11	35.5%	12	52.7%	12	
オ	スポーツをしたり、見たり、支えたりする環境や機会が整っていると感じますか。	44.2%	11	45.3%	10	43.3%	11	38.2%	12	44.3%	8	60.3%	5	
カ	子どもを生み育てる環境が整っていると感じますか。	63.0%	5	57.0%	6	63.9%	6	62.4%	5	61.0%	5	59.5%	6	
キ	子どもの教育環境が整っていると感じますか。	53.1%	8	51.7%	8	51.0%	7	48.6%	8	41.8%	9	55.0%	11	
ク	出産、子育て、介護なども両立した、柔軟な働き方ができる環境が整っていると感じますか。	32.3%	17	33.2%	16	24.0%	18	34.1%	14	30.2%	14	38.2%	16	
ケ	県内の中小企業の活動が活発であると感じますか。	30.0%	18	26.4%	19	29.8%	16	28.7%	16	19.2%	19	29.8%	20	
コ	滋賀県の魅力が発信されていると感じますか。	33.2%	14	37.7%	15	33.6%	14	36.3%	13	35.5%	12	46.6%	13	
サ	農林水産業に魅力を感じますか。	32.7%	15	43.8%	13	30.3%	15	25.9%	19	26.4%	18	31.3%	18	
シ	道路などの社会インフラが整っていると感じますか。	44.3%	10	44.2%	12	44.1%	10	43.4%	9	39.0%	11	55.7%	10	
ス	鉄道やバスなどの公共交通が整っていると感じますか。	27.7%	19	30.2%	18	22.3%	19	27.2%	18	28.6%	17	36.6%	17	
セ	地域とのつながりが維持されていると感じますか。	45.8%	9	46.0%	9	46.0%	8	43.4%	9	41.5%	10	57.3%	8	
ソ	災害に対する備えが進んでいると感じますか。	32.4%	16	33.2%	16	27.5%	17	31.7%	15	30.2%	14	44.3%	14	
タ	犯罪や事故が少なく、安全・安心な生活が送れていると感じますか。	69.0%	3	64.5%	5	66.1%	4	71.3%	3	65.4%	3	76.3%	2	
チ	農山漁村が持つ美しい風景や生活文化が守られていると感じますか。	60.9%	6	70.6%	4	64.7%	5	62.0%	6	57.2%	6	59.5%	6	
ツ	年齢、性別、病気・障害の有無、国籍などにかかわらず、一人ひとりの人権が尊重され、個性や能力が発揮できる社会になっていると感じますか。	37.6%	13	43.0%	14	36.1%	13	28.3%	17	29.9%	16	42.7%	15	
テ	琵琶湖や山といった身近な自然や環境が守られていると感じますか。	67.7%	4	74.3%	3	68.0%	3	68.9%	4	62.3%	4	67.2%	4	
ト	地球温暖化などへの対応が進んでいると感じますか。	21.1%	20	19.6%	20	21.5%	20	22.0%	20	14.8%	20	30.5%	19	

※小数第2位以下の計算結果も考慮して順位をつけています。



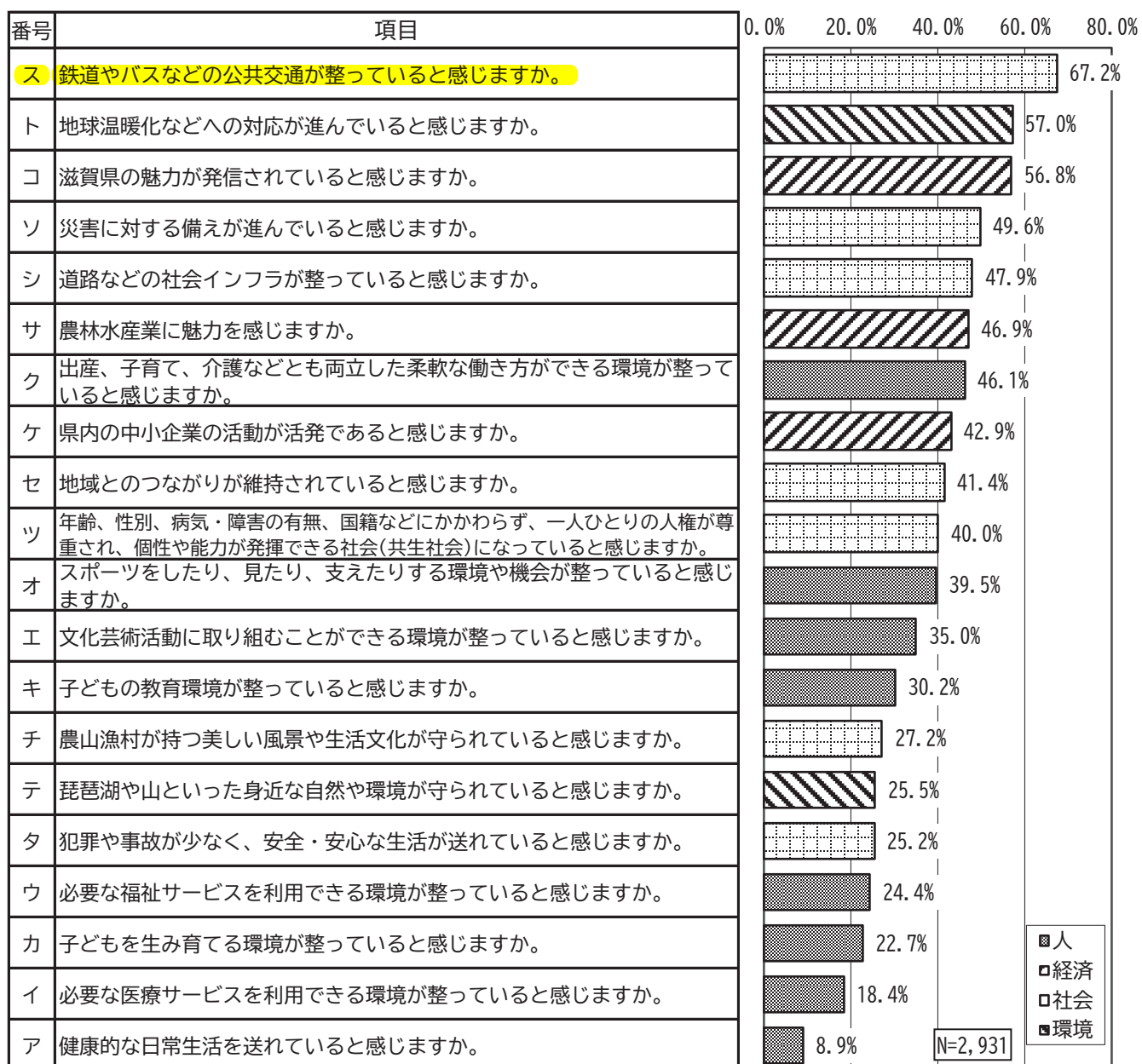
【定住意向別】

満足度 「感じる」+「どちらかといえば感じる」	問6 定住意向							
	今回調査		た住 いみ つ づ げ		わた住 ないみ いとつ はづ 思け		いど えち なら いと も	
	N=2,931		N=2,337		N=82		N=487	
	%	順位	%	順位	%	順位	%	順位
ア 健康的な日常生活を送れていると感じますか。	87.7%	1	91.1%	1	73.2%	1	75.6%	1
イ 必要な医療サービスを利用できる環境が整っていると感じますか。	75.4%	2	78.5%	2	68.3%	2	62.4%	3
ウ 必要な福祉サービスを利用できる環境が整っていると感じますか。	54.3%	7	59.3%	7	43.9%	6	32.9%	9
エ 文化芸術活動に取り組むことができる環境が整っていると感じますか。	41.1%	12	43.9%	12	26.8%	12	29.4%	12
オ スポーツをしたり、見たり、支えたりする環境や機会が整っていると感じますか。	44.2%	11	47.0%	11	31.7%	9	32.2%	10
カ 子どもを生み育てる環境が整っていると感じますか。	63.0%	5	67.9%	5	41.5%	7	43.1%	6
キ 子どもの教育環境が整っていると感じますか。	53.1%	8	57.2%	8	34.1%	8	37.4%	7
ク 出産、子育て、介護などとも両立した、柔軟な働き方ができる環境が整っていると感じますか。	32.3%	17	36.0%	15	19.5%	16	16.0%	20
ケ 県内の中小企業の活動が活発であると感じますか。	30.0%	18	32.2%	18	17.1%	19	22.8%	14
コ 滋賀県の魅力が発信されていると感じますか。	33.2%	14	36.3%	14	19.5%	16	21.1%	15
サ 農林水産業に魅力を感じますか。	32.7%	15	35.5%	16	22.0%	15	20.9%	16
シ 道路などの社会インフラが整っていると感じますか。	44.3%	10	47.3%	10	29.3%	10	32.0%	11
ス 鉄道やバスなどの公共交通が整っていると感じますか。	27.7%	19	29.7%	19	24.4%	13	19.7%	18
セ 地域とのつながりが維持されていると感じますか。	45.8%	9	48.5%	9	24.4%	13	36.1%	8
ソ 災害に対する備えが進んでいると感じますか。	32.4%	16	35.5%	16	19.5%	16	20.3%	17
タ 犯罪や事故が少なく、安全・安心な生活が送れていると感じますか。	69.0%	3	72.1%	3	51.2%	5	57.3%	4
チ 農山漁村が持つ美しい風景や生活文化が守られていると感じますか。	60.9%	6	63.0%	6	61.0%	3	50.9%	5
ツ 年齢、性別、病気・障害の有無、国籍などにかかわらず、一人ひとりの人権が尊重され、個性や能力が発揮できる社会になっていると感じますか。	37.6%	13	40.7%	13	29.3%	11	23.0%	13
テ 琵琶湖や山といった身近な自然や環境が守られていると感じますか。	67.7%	4	68.8%	4	61.0%	3	62.6%	2
ト 地球温暖化などへの対応が進んでいると感じますか。	21.1%	20	22.6%	20	4.9%	20	16.4%	19

※小数第2位以下の計算結果も考慮して順位をつけています。

②不満度（「どちらかといえば感じない」＋「感じない」と回答した割合）の高い項目

不満度



【前回との比較】

不満度 「どちらかといえば感じない」 + 「感じない」	今回調査		令和2年度調査		令和元年度調査	
	N=2,931		N=3,246		N=2,912	
	%	順位	%	順位	%	順位
ア 健康的な日常生活を送れていると感じますか。	8.9%	20	10.2%	20	14.1%	20
イ 必要な医療サービスを利用できる環境が整っていると感じますか。	18.4%	19	20.3%	19	23.7%	19
ウ 必要な福祉サービスを利用できる環境が整っていると感じますか。	24.4%	17	25.3%	14	30.5%	15
エ 文化芸術活動に取り組むことができる環境が整っていると感じますか。	35.0%	12	37.6%	10	40.6%	12
オ スポーツをしたり、見たり、支えたりする環境や機会が整っていると感じますか。	39.5%	11	43.7%	9	43.5%	10
カ 子どもを生み育てる環境が整っていると感じますか。	22.7%	18	22.6%	17	27.6%	17
キ 子どもの教育環境が整っていると感じますか。	30.2%	13	29.9%	13	31.7%	14
ク 出産、子育て、介護なども両立した、柔軟な働き方ができる環境が整っていると感じますか。	46.1%	7	45.1%	8	49.8%	6
ケ 県内の中小企業の活動が活発であると感じますか。	42.9%	8	45.3%	7	49.1%	7
コ 滋賀県の魅力が発信されていると感じますか。	56.8%	3	57.3%	2	58.4%	2
サ 農林水産業に魅力を感じますか。	46.9%	6	46.9%	6	50.5%	5
シ 道路などの社会インフラが整っていると感じますか。	47.9%	5	47.1%	5	48.7%	8
ス 鉄道やバスなどの公共交通が整っていると感じますか。	67.2%	1	67.0%	1	70.7%	1
セ 地域とのつながりが維持されていると感じますか。	41.4%	9	37.0%	11	41.0%	11
ソ 災害に対する備えが進んでいると感じますか。	49.6%	4	50.4%	4	53.7%	4
タ 犯罪や事故が少なく、安全・安心な生活が送れていると感じますか。	25.2%	16	21.3%	18	35.8%	13
チ 農山漁村が持つ美しい風景や生活文化が守られていると感じますか。	27.2%	14	25.0%	15	29.1%	16
ツ 年齢、性別、病気・障害の有無、国籍などにかかわらず、一人ひとりの人権が尊重され、個性や能力が発揮できる社会になっていると感じますか。	40.0%	10	36.3%	12	43.5%	9
テ 琵琶湖や山といった身近な自然や環境が守られていると感じますか。	25.5%	15	24.4%	16	27.3%	18
ト 地球温暖化などへの対応が進んでいると感じますか。	57.0%	2	53.6%	3	56.7%	3

※小数第2位以下の計算結果も考慮して順位をつけています。

【地域別】

不満度 「どちらかといえば感じない」 + 「感じない」	今回調査		地域別													
			大津地域		湖南地域		甲賀地域		東近江地域		湖東地域		湖北地域		湖西地域	
	N=2,931		N=706		N=696		N=306		N=488		N=300		N=332		N=92	
	%	順位	%	順位	%	順位	%	順位	%	順位	%	順位	%	順位	%	順位
ア 健康的な日常生活を送れていると感じますか。	8.9%	20	6.5%	20	7.5%	20	12.4%	20	10.2%	20	9.3%	20	9.6%	20	16.3%	20
イ 必要な医療サービスを利用できる環境が整っていると感じますか。	18.4%	19	18.1%	18	12.9%	19	22.9%	19	20.9%	19	20.7%	19	18.7%	19	23.9%	16
ウ 必要な福祉サービスを利用できる環境が整っていると感じますか。	24.4%	17	24.6%	15	21.3%	17	27.5%	17	29.9%	14	23.3%	17	21.1%	18	20.7%	19
エ 文化芸術活動に取り組むことができる環境が整っていると感じますか。	35.0%	12	30.9%	12	31.6%	12	39.9%	13	39.3%	11	38.0%	12	36.7%	12	33.7%	10
オ スポーツをしたり、見たり、支えたりする環境や機会が整っていると感じますか。	39.5%	11	34.6%	10	35.9%	11	47.7%	9	41.4%	10	40.0%	10	47.0%	6	38.0%	9
カ 子どもを生み育てる環境が整っていると感じますか。	22.7%	18	17.6%	19	15.2%	18	30.7%	15	29.9%	14	25.3%	16	28.3%	15	23.9%	15
キ 子どもの教育環境が整っていると感じますか。	30.2%	13	27.5%	13	24.1%	16	40.5%	12	36.1%	13	27.3%	15	31.9%	13	32.6%	11
ク 出産、子育て、介護などとも両立した、柔軟な働き方ができる環境が整っていると感じますか。	46.1%	7	40.2%	8	37.9%	9	49.7%	7	58.2%	2	54.0%	4	48.8%	5	42.4%	8
ケ 県内の中小企業の活動が活発であると感じますか。	42.9%	8	43.3%	7	39.7%	7	44.4%	11	45.9%	9	45.3%	7	38.6%	10	51.1%	5
コ 滋賀県の魅力が発信されていると感じますか。	56.8%	3	58.4%	2	55.5%	3	58.2%	3	57.0%	4	56.0%	3	58.4%	2	46.7%	7
サ 農林水産業に魅力を感じますか。	46.9%	6	39.1%	9	47.4%	4	54.2%	4	49.6%	7	48.7%	6	49.4%	4	50.0%	6
シ 道路などの社会インフラが整っていると感じますか。	47.9%	5	50.1%	4	39.9%	6	54.2%	5	52.0%	6	44.7%	8	46.4%	7	62.0%	2
ス 鉄道やバスなどの公共交通が整っていると感じますか。	67.2%	1	66.0%	1	60.1%	1	75.2%	1	73.0%	1	70.7%	1	63.9%	1	70.7%	1
セ 地域とのつながりが維持されていると感じますか。	41.4%	9	45.3%	6	39.4%	8	49.0%	8	36.9%	12	42.7%	9	37.3%	11	32.6%	11
ソ 災害に対する備えが進んでいると感じますか。	49.6%	4	48.4%	5	46.8%	5	51.6%	6	52.9%	5	53.3%	5	45.8%	8	54.3%	4
タ 犯罪や事故が少なく、安全・安心な生活が送れていると感じますか。	25.2%	16	25.5%	14	25.0%	15	25.5%	18	22.1%	18	28.7%	13	26.5%	17	22.8%	17
チ 農山漁村が持つ美しい風景や生活文化が守られていると感じますか。	27.2%	14	22.9%	16	28.2%	13	34.0%	14	25.4%	17	28.7%	13	30.1%	14	22.8%	17
ツ 年齢、性別、病気・障害の有無、国籍などにかかわらず、一人ひとりの人権が尊重され、個性や能力が発揮できる社会になっていると感じますか。	40.0%	10	34.6%	10	37.9%	9	47.1%	10	45.9%	8	40.0%	10	42.2%	9	31.5%	13
テ 琵琶湖や山といった身近な自然や環境が守られていると感じますか。	25.5%	15	19.5%	17	27.0%	14	30.1%	16	28.7%	16	22.7%	18	27.7%	16	28.3%	14
ト 地球温暖化などへの対応が進んでいると感じますか。	57.0%	2	53.3%	3	56.3%	2	64.1%	2	58.2%	2	58.7%	2	56.0%	3	57.6%	3

※小数第2位以下の計算結果も考慮して順位をつけています。

【性別】

不満度 「どちらかといえば感じない」 + 「感じない」		今回調査		性別			
				男性		女性	
		N=2,931		N=1,363		N=1,542	
		%	順位	%	順位	%	順位
ア	健康的な日常生活を送れていると感じますか。	8.9%	20	9.9%	20	8.2%	20
イ	必要な医療サービスを利用できる環境が整っていると感じますか。	18.4%	19	19.7%	19	17.1%	19
ウ	必要な福祉サービスを利用できる環境が整っていると感じますか。	24.4%	17	25.9%	17	22.9%	15
エ	文化芸術活動に取り組むことができる環境が整っていると感じますか。	35.0%	12	36.8%	12	33.2%	12
オ	スポーツをしたり、見たり、支えたりする環境や機会が整っていると感じますか。	39.5%	11	41.7%	10	37.4%	11
カ	子どもを生み育てる環境が整っていると感じますか。	22.7%	18	23.1%	18	22.3%	18
キ	子どもの教育環境が整っていると感じますか。	30.2%	13	29.8%	14	30.4%	13
ク	出産、子育て、介護なども両立した、柔軟な働き方ができる環境が整っていると感じますか。	46.1%	7	47.5%	7	44.9%	6
ケ	県内の中小企業の活動が活発であると感じますか。	42.9%	8	46.6%	8	39.7%	8
コ	滋賀県の魅力が発信されていると感じますか。	56.8%	3	63.1%	2	51.4%	3
サ	農林水産業に魅力を感じますか。	46.9%	6	51.4%	5	43.1%	7
シ	道路などの社会インフラが整っていると感じますか。	47.9%	5	51.1%	6	45.0%	5
ス	鉄道やバスなどの公共交通が整っていると感じますか。	67.2%	1	67.8%	1	66.4%	1
セ	地域とのつながりが維持されていると感じますか。	41.4%	9	43.8%	9	38.9%	9
ソ	災害に対する備えが進んでいると感じますか。	49.6%	4	52.7%	4	46.8%	4
タ	犯罪や事故が少なく、安全・安心な生活が送れていると感じますか。	25.2%	16	26.0%	16	24.4%	14
チ	農山漁村が持つ美しい風景や生活文化が守られていると感じますか。	27.2%	14	32.6%	13	22.5%	16
ツ	年齢、性別、病気・障害の有無、国籍などにかかわらず、一人ひとりの人権が尊重され、個性や能力が発揮できる社会になっていると感じますか。	40.0%	10	41.3%	11	38.8%	10
テ	琵琶湖や山といった身近な自然や環境が守られていると感じますか。	25.5%	15	29.1%	15	22.4%	17
ト	地球温暖化などへの対応が進んでいると感じますか。	57.0%	2	60.5%	3	53.8%	2

※小数第2位以下の計算結果も考慮して順位をつけています。

【性・年代別】

不満度 「どちらかといえば感じない」 + 「感じない」	性・年代別－男性											
	今回調査		1 8 5 3 4 歳		3 5 5 4 9 歳		5 0 5 6 4 歳		6 5 5 7 4 歳		7 5 歳 以上	
	N=2,931		N=179		N=320		N=443		N=290		N=129	
	%	順位	%	順位	%	順位	%	順位	%	順位	%	順位
ア 健康的な日常生活を送れていると感じますか。	8.9%	20	14.0%	20	12.5%	20	9.3%	20	7.2%	20	4.7%	20
イ 必要な医療サービスを利用できる環境が整っていると感じますか。	18.4%	19	17.9%	19	26.6%	16	19.9%	19	17.2%	19	10.9%	19
ウ 必要な福祉サービスを利用できる環境が整っていると感じますか。	24.4%	17	18.4%	18	26.9%	15	26.9%	16	27.6%	17	25.6%	15
エ 文化芸術活動に取り組むことができる環境が整っていると感じますか。	35.0%	12	29.6%	12	35.6%	12	38.6%	12	41.7%	12	31.8%	11
オ スポーツをしたり、見たり、支えたりする環境や機会が整っていると感じますか。	39.5%	11	35.8%	10	45.9%	9	42.7%	9	44.1%	11	30.2%	12
カ 子どもを生み育てる環境が整っていると感じますか。	22.7%	18	26.3%	16	25.3%	17	22.3%	18	21.0%	18	20.9%	17
キ 子どもの教育環境が整っていると感じますか。	30.2%	13	26.3%	16	35.6%	12	29.1%	15	32.1%	15	17.8%	18
ク 出産、子育て、介護なども両立した、柔軟な働き方ができる環境が整っていると感じますか。	46.1%	7	42.5%	9	54.7%	5	48.3%	8	46.6%	8	36.4%	9
ケ 県内の中小企業の活動が活発であると感じますか。	42.9%	8	43.6%	8	49.4%	8	49.9%	7	45.5%	10	35.7%	10
コ 滋賀県の魅力が発信されていると感じますか。	56.8%	3	61.5%	2	64.7%	3	65.7%	2	65.9%	2	45.7%	3
サ 農林水産業に魅力を感じますか。	46.9%	6	48.0%	5	51.9%	6	54.6%	6	54.1%	4	38.0%	8
シ 道路などの社会インフラが整っていると感じますか。	47.9%	5	52.5%	3	50.3%	7	55.5%	5	49.0%	6	39.5%	7
ス 鉄道やバスなどの公共交通が整っていると感じますか。	67.2%	1	62.0%	1	66.6%	1	70.2%	1	69.0%	1	67.4%	1
セ 地域とのつながりが維持されていると感じますか。	41.4%	9	45.3%	6	42.5%	10	40.6%	11	47.9%	7	45.7%	4
ソ 災害に対する備えが進んでいると感じますか。	49.6%	4	44.7%	7	58.8%	4	56.4%	4	49.3%	5	42.6%	5
タ 犯罪や事故が少なく、安全・安心な生活が送れていると感じますか。	25.2%	16	28.5%	13	22.5%	19	24.4%	17	30.3%	16	27.1%	14
チ 農山漁村が持つ美しい風景や生活文化が守られていると感じますか。	27.2%	14	26.8%	15	32.8%	14	33.4%	13	38.6%	13	22.5%	16
ツ 年齢、性別、病気・障害の有無、国籍などにかかわらず、一人ひとりの人権が尊重され、個性や能力が発揮できる社会になっていると感じますか。	40.0%	10	32.4%	11	40.9%	11	41.3%	10	46.2%	9	42.6%	6
テ 琵琶湖や山といった身近な自然や環境が守られていると感じますか。	25.5%	15	27.4%	14	24.7%	18	30.9%	14	32.1%	14	27.9%	13
ト 地球温暖化などへの対応が進んでいると感じますか。	57.0%	2	48.6%	4	65.6%	2	60.5%	3	61.7%	3	61.2%	2

※小数第2位以下の計算結果も考慮して順位をつけています。

不満足 「どちらかといえば感じない」 + 「感じない」	今回調査		性・年代別－女性											
			1 8 5 3 4 歳		3 5 5 4 9 歳		5 0 5 6 4 歳		6 5 5 7 4 歳		7 5 歳 以上			
			N=2,931		N=265		N=363		N=463		N=318		N=131	
			%	順位	%	順位	%	順位	%	順位	%	順位	%	順位
ア	健康的な日常生活を送れていると感じますか。	8.9%	20	9.8%	20	6.9%	20	10.4%	20	6.9%	20	4.6%	20	
イ	必要な医療サービスを利用できる環境が整っていると感じますか。	18.4%	19	13.6%	18	19.6%	19	17.5%	19	17.3%	19	16.0%	14	
ウ	必要な福祉サービスを利用できる環境が整っていると感じますか。	24.4%	17	18.5%	16	22.3%	18	23.8%	14	30.2%	14	13.0%	16	
エ	文化芸術活動に取り組むことができる環境が整っていると感じますか。	35.0%	12	29.1%	13	28.4%	13	37.6%	12	41.8%	11	19.1%	11	
オ	スポーツをしたり、見たり、支えたりする環境や機会が整っていると感じますか。	39.5%	11	33.6%	8	35.5%	11	45.4%	7	40.3%	12	16.0%	14	
カ	子どもを生み育てる環境が整っていると感じますか。	22.7%	18	23.0%	15	25.6%	15	22.9%	16	23.0%	18	8.4%	19	
キ	子どもの教育環境が整っていると感じますか。	30.2%	13	24.2%	14	34.2%	12	32.0%	13	37.4%	13	10.7%	18	
ク	出産、子育て、介護なども両立した、柔軟な働き方ができる環境が整っていると感じますか。	46.1%	7	38.5%	6	59.0%	2	43.8%	9	45.9%	8	21.4%	10	
ケ	県内の中小企業の活動が活発であると感じますか。	42.9%	8	33.2%	10	35.5%	10	42.1%	10	51.9%	4	26.7%	8	
コ	滋賀県の魅力が発信されていると感じますか。	56.8%	3	47.5%	3	55.1%	3	53.3%	2	56.3%	3	30.5%	4	
サ	農林水産業に魅力を感じますか。	46.9%	6	35.8%	7	45.2%	6	48.6%	5	45.0%	9	28.2%	6	
シ	道路などの社会インフラが整っていると感じますか。	47.9%	5	43.4%	4	44.4%	7	49.0%	4	48.1%	5	29.0%	5	
ス	鉄道やバスなどの公共交通が整っていると感じますか。	67.2%	1	64.5%	1	69.1%	1	70.6%	1	62.9%	2	57.3%	1	
セ	地域とのつながりが維持されていると感じますか。	41.4%	9	31.7%	11	37.7%	9	40.8%	11	48.1%	5	28.2%	7	
ソ	災害に対する備えが進んでいると感じますか。	49.6%	4	43.0%	5	54.0%	4	46.0%	6	47.8%	7	35.1%	3	
タ	犯罪や事故が少なく、安全・安心な生活が送れていると感じますか。	25.2%	16	30.9%	12	26.2%	14	20.7%	17	27.7%	16	11.5%	17	
チ	農山漁村が持つ美しい風景や生活文化が守られていると感じますか。	27.2%	14	13.6%	18	24.0%	16	23.1%	15	27.4%	17	22.9%	9	
ツ	年齢、性別、病気・障害の有無、国籍などにかかわらず、一人ひとりの人権が尊重され、個性や能力が発揮できる社会になっていると感じますか。	40.0%	10	33.2%	9	38.8%	8	45.1%	8	43.4%	10	17.6%	12	
テ	琵琶湖や山といった身近な自然や環境が守られていると感じますか。	25.5%	15	17.4%	17	24.0%	16	20.7%	17	29.6%	15	17.6%	13	
ト	地球温暖化などへの対応が進んでいると感じますか。	57.0%	2	49.1%	2	54.0%	4	52.7%	3	65.4%	1	38.9%	2	

※小数第2位以下の計算結果も考慮して順位をつけています。

【定住意向別】

不満度 「どちらかといえば感じない」 + 「感じない」	今回調査		問6 定住意向							
			た住 いみ つ づ げ		わた住 ないみ いとつ はづ 思け		いど えち なら いと も			
	N=2,931		N=2,337		N=82		N=487			
	%	順位	%	順位	%	順位	%	順位		
ア 健康的な日常生活を送れていると感じますか。	8.9%	20	6.6%	20	19.5%	20	18.5%	20		
イ 必要な医療サービスを利用できる環境が整っていると感じますか。	18.4%	19	15.9%	19	24.4%	18	29.6%	18		
ウ 必要な福祉サービスを利用できる環境が整っていると感じますか。	24.4%	17	21.6%	17	31.7%	15	36.8%	15		
エ 文化芸術活動に取り組むことができる環境が整っていると感じますか。	35.0%	12	33.8%	12	41.5%	10	40.7%	12		
オ スポーツをしたり、見たり、支えたりする環境や機会が整っていると感じますか。	39.5%	11	38.0%	11	56.1%	6	45.6%	10		
カ 子どもを生み育てる環境が整っていると感じますか。	22.7%	18	19.4%	18	31.7%	15	38.2%	14		
キ 子どもの教育環境が整っていると感じますか。	30.2%	13	27.9%	13	39.0%	14	40.0%	13		
ク 出産、子育て、介護などとも両立した、柔軟な働き方ができる環境が整っていると感じますか。	46.1%	7	43.9%	7	46.3%	9	58.7%	4		
ケ 県内の中小企業の活動が活発であると感じますか。	42.9%	8	42.7%	8	41.5%	10	45.0%	11		
コ 滋賀県の魅力が発信されていると感じますか。	56.8%	3	55.1%	3	65.9%	3	64.1%	2		
サ 農林水産業に魅力を感じますか。	46.9%	6	45.3%	6	56.1%	6	54.4%	6		
シ 道路などの社会インフラが整っていると感じますか。	47.9%	5	45.6%	5	61.0%	5	58.1%	5		
ス 鉄道やバスなどの公共交通が整っていると感じますか。	67.2%	1	66.0%	1	70.7%	1	73.5%	1		
セ 地域とのつながりが維持されていると感じますか。	41.4%	9	39.9%	9	63.4%	4	46.2%	9		
ソ 災害に対する備えが進んでいると感じますか。	49.6%	4	48.8%	4	48.8%	8	54.4%	6		
タ 犯罪や事故が少なく、安全・安心な生活が送れていると感じますか。	25.2%	16	22.6%	16	41.5%	10	35.9%	17		
チ 農山漁村が持つ美しい風景や生活文化が守られていると感じますか。	27.2%	14	25.6%	14	24.4%	18	36.6%	16		
ツ 年齢、性別、病気・障害の有無、国籍などにかかわらず、一人ひとりの人権が尊重され、個性や能力が発揮できる社会になっていると感じますか。	40.0%	10	38.4%	10	41.5%	10	48.7%	8		
テ 琵琶湖や山といった身近な自然や環境が守られていると感じますか。	25.5%	15	24.8%	15	29.3%	17	28.7%	19		
ト 地球温暖化などへの対応が進んでいると感じますか。	57.0%	2	56.1%	2	68.3%	2	59.3%	3		

※小数第2位以下の計算結果も考慮して順位をつけています。

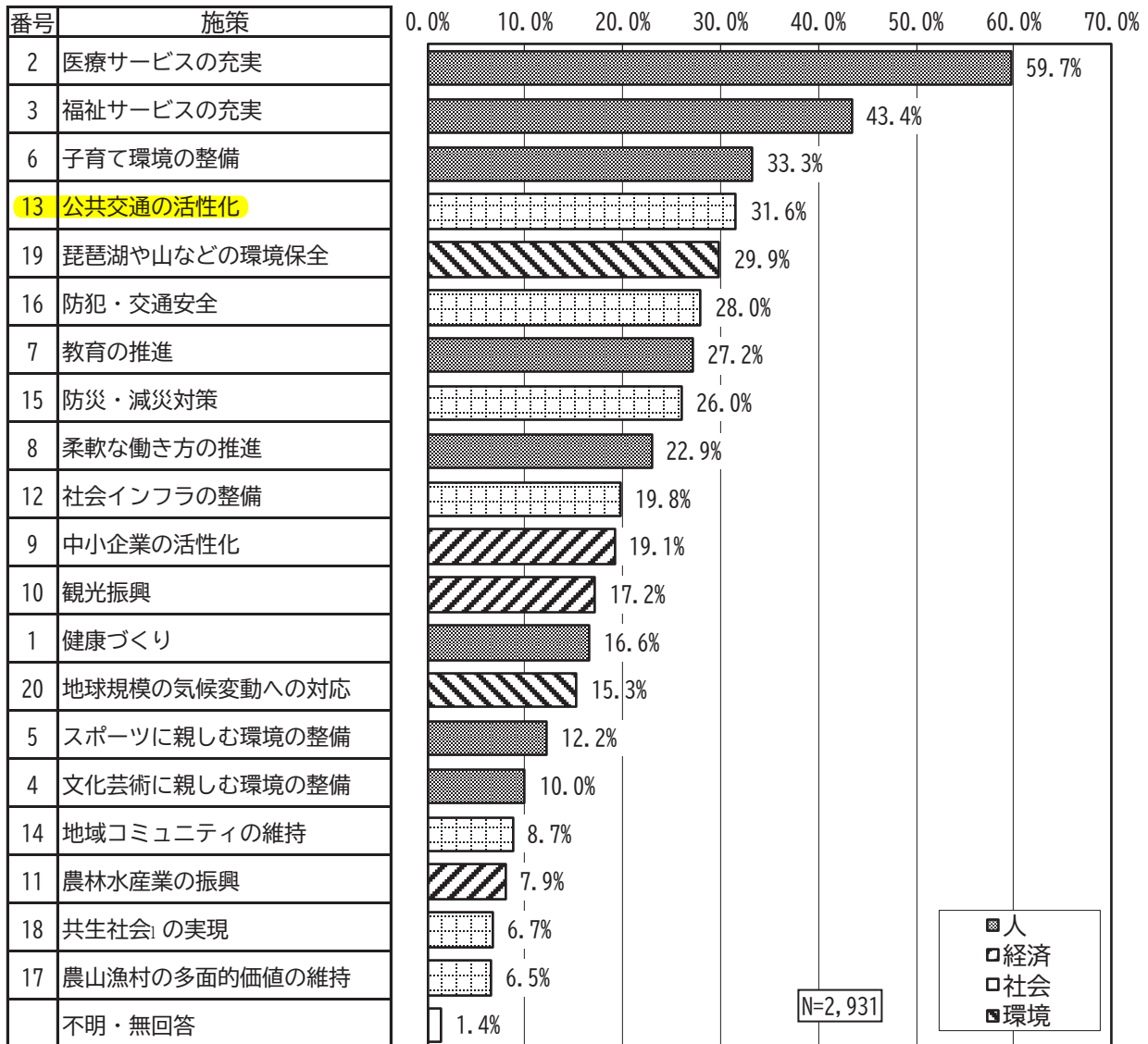




(5) 力を入れてほしい県の施策

問 10 今、県の施策で力を入れてほしいと思うことはどんなことですか。次の1～20の中から選んでください。(○は5つまで)

① 全体の順位



<sup>1</sup> ※共生社会 年齢、性別、病気・障害の有無、国籍などにかかわらず、一人ひとりの人権が尊重され、個性や能力が発揮できる社会。

【前回との比較】

力を入れてほしい県の施策 [5つ以内で複数回答]		今回調査		令和2年度 調査		令和元年度 調査	
		N=2,931		N=3,246		N=2,912	
		%	順位	%	順位	%	順位
1	健康づくり	16.6%	13	17.3%	12	15.8%	12
2	医療サービスの充実	59.7%	1	58.8%	1	55.9%	1
3	福祉サービスの充実	43.4%	2	44.2%	2	43.7%	2
4	文化芸術に親しむ環境の整備	10.0%	16	13.3%	15	10.1%	15
5	スポーツに親しむ環境の整備	12.2%	15	12.8%	16	10.1%	15
6	子育て環境の整備	33.3%	3	32.3%	4	36.0%	5
7	教育の推進	27.2%	7	26.5%	8	24.5%	8
8	柔軟な働き方の推進	22.9%	9	23.0%	9	23.9%	9
9	中小企業の活性化	19.1%	11	20.4%	11	18.4%	11
10	観光振興	17.2%	12	17.0%	13	15.4%	13
11	農林水産業の振興	7.9%	18	7.6%	18	8.1%	18
12	社会インフラの整備	19.8%	10	21.7%	10	19.7%	10
13	公共交通の活性化	31.6%	4	33.0%	3	38.3%	4
14	地域コミュニティの維持	8.7%	17	8.6%	17	8.9%	17
15	防災・減災対策	26.0%	8	27.8%	7	28.5%	6
16	防犯・交通安全	28.0%	6	29.4%	6	38.6%	3
17	農山漁村の多面的価値の維持	6.5%	20	6.7%	20	7.0%	19
18	共生社会の実現	6.7%	19	6.8%	19	6.1%	20
19	琵琶湖や山などの環境保全	29.9%	5	30.4%	5	27.3%	7
20	地球規模の気候変動への対応	15.3%	14	14.4%	14	13.3%	14

【地域別】

力を入れてほしい県の施策 [5つ以内で複数回答]	今回調査		地域別														
			大津 地域		湖 南 地 域		甲 賀 地 域		東 近 江 地 域		湖 東 地 域		湖 北 地 域		湖 西 地 域		
			N=2,931		N=706		N=696		N=306		N=488		N=300		N=332		N=92
%	順位	%	順位	%	順位	%	順位	%	順位	%	順位	%	順位	%	順位		
1	健康づくり	16.6%	13	16.4%	14	19.0%	10	17.6%	12	11.5%	15	14.0%	14	18.7%	12	21.7%	9
2	医療サービスの充実	59.7%	1	59.8%	1	54.3%	1	57.5%	1	62.3%	1	65.3%	1	60.8%	1	71.7%	1
3	福祉サービスの充実	43.4%	2	43.3%	2	43.7%	2	40.5%	3	46.7%	2	50.0%	2	36.1%	2	37.0%	2
4	文化芸術に親しむ環境の整備	10.0%	16	7.6%	17	9.8%	16	7.8%	18	12.3%	14	10.0%	16	14.5%	15	5.4%	19
5	スポーツに親しむ環境の整備	12.2%	15	13.9%	15	10.9%	15	13.7%	14	9.8%	16	12.7%	15	13.3%	16	12.0%	14
6	子育て環境の整備	33.3%	3	29.5%	6	35.3%	3	35.3%	4	38.5%	3	31.3%	4	28.3%	5	34.8%	3
7	教育の推進	27.2%	7	26.1%	7	28.7%	5	24.8%	7	32.4%	5	24.7%	8	25.9%	7	16.3%	12
8	柔軟な働き方の推進	22.9%	9	21.0%	10	20.4%	9	27.5%	6	25.0%	7	22.7%	9	25.9%	7	21.7%	9
9	中小企業の活性化	19.1%	11	18.1%	11	14.7%	14	22.2%	9	16.4%	11	19.3%	10	29.5%	4	28.3%	5
10	観光振興	17.2%	12	17.6%	12	17.8%	12	15.0%	13	16.0%	12	17.3%	11	19.9%	11	14.1%	13
11	農林水産業の振興	7.9%	18	5.7%	20	8.6%	17	5.2%	19	9.4%	18	6.7%	19	12.7%	17	9.8%	16
12	社会インフラの整備	19.8%	10	23.5%	9	18.1%	11	22.2%	9	18.9%	10	16.0%	13	16.9%	13	22.8%	8
13	公共交通の活性化	31.6%	4	32.9%	4	25.3%	8	41.8%	2	34.4%	4	32.7%	3	27.1%	6	31.5%	4
14	地域コミュニティの維持	8.7%	17	9.3%	16	7.8%	18	8.5%	17	9.8%	16	8.0%	17	8.4%	18	7.6%	17
15	防災・減災対策	26.0%	8	31.7%	5	27.0%	7	23.5%	8	20.9%	9	26.0%	6	21.1%	10	28.3%	5
16	防犯・交通安全	28.0%	6	25.2%	8	34.5%	4	33.3%	5	24.2%	8	26.0%	6	25.9%	7	18.5%	11
17	農山漁村の多面的価値の維持	6.5%	20	6.5%	19	4.6%	20	5.2%	19	7.0%	19	8.0%	17	8.4%	18	7.6%	17
18	共生社会の実現	6.7%	19	6.8%	18	5.7%	19	11.1%	15	5.7%	20	6.0%	20	6.6%	20	3.3%	20
19	琵琶湖や山などの環境保全	29.9%	5	38.8%	3	28.2%	6	20.3%	11	25.8%	6	30.0%	5	30.1%	3	26.1%	7
20	地球規模の気候変動への対応	15.3%	14	16.7%	13	16.4%	13	11.1%	15	13.1%	13	17.3%	11	16.9%	13	10.9%	15

※小数第2位以下の計算結果も考慮して順位をつけています。

【性別】

力を入れてほしい県の施策 [5つ以内で複数回答]		今回調査		性別			
				男性		女性	
		N=2,931		N=1,363		N=1,542	
		%	順位	%	順位	%	順位
1	健康づくり	16.6%	13	16.3%	13	16.9%	10
2	医療サービスの充実	59.7%	1	56.0%	1	63.4%	1
3	福祉サービスの充実	43.4%	2	37.2%	2	49.0%	2
4	文化芸術に親しむ環境の整備	10.0%	16	8.7%	18	10.9%	15
5	スポーツに親しむ環境の整備	12.2%	15	15.1%	14	9.7%	16
6	子育て環境の整備	33.3%	3	31.5%	5	34.4%	3
7	教育の推進	27.2%	7	26.1%	8	28.3%	5
8	柔軟な働き方の推進	22.9%	9	19.1%	12	26.5%	8
9	中小企業の活性化	19.1%	11	23.3%	10	15.4%	12
10	観光振興	17.2%	12	19.7%	11	15.0%	13
11	農林水産業の振興	7.9%	18	11.5%	16	4.8%	20
12	社会インフラの整備	19.8%	10	25.7%	9	14.5%	14
13	公共交通の活性化	31.6%	4	32.6%	4	30.7%	4
14	地域コミュニティの維持	8.7%	17	9.4%	17	8.1%	17
15	防災・減災対策	26.0%	8	27.4%	7	24.8%	9
16	防犯・交通安全	28.0%	6	28.2%	6	28.0%	6
17	農山漁村の多面的価値の維持	6.5%	20	7.9%	19	5.1%	19
18	共生社会の実現	6.7%	19	6.2%	20	6.8%	18
19	琵琶湖や山などの環境保全	29.9%	5	33.5%	3	26.7%	7
20	地球規模の気候変動への対応	15.3%	14	14.4%	15	16.2%	11

※小数第2位以下の計算結果も考慮して順位をつけています。

【性・年代別】

力を入れてほしい県の施策 [5つ以内で複数回答]	今回調査	性・年代別－男性										
		歳 1 8		歳 3 5		歳 5 0		歳 6 5		7 5 歳 以上		
		3		4		6		7		4		
		4		9		4		4		4		
N=2,931		N=179		N=320		N=443		N=290		N=129		
% 順位		% 順位		% 順位		% 順位		% 順位		% 順位		
1 健康づくり	16.6%	13	16.2%	13	13.1%	14	11.7%	15	22.8%	9	25.6%	7
2 医療サービスの充実	59.7%	1	45.3%	1	51.9%	1	57.6%	1	59.3%	1	67.4%	1
3 福祉サービスの充実	43.4%	2	26.8%	7	25.0%	9	39.5%	2	47.2%	2	50.4%	2
4 文化芸術に親しむ環境の整備	10.0%	16	6.1%	18	7.2%	18	8.6%	16	14.1%	16	4.7%	19
5 スポーツに親しむ環境の整備	12.2%	15	21.2%	11	14.4%	13	15.1%	13	11.7%	18	16.3%	12
6 子育て環境の整備	33.3%	3	34.6%	2	43.8%	2	24.6%	9	32.1%	4	20.2%	9
7 教育の推進	27.2%	7	34.6%	2	36.9%	3	26.2%	7	14.5%	15	14.0%	15
8 柔軟な働き方の推進	22.9%	9	24.0%	9	29.7%	7	16.9%	12	12.4%	17	8.5%	18
9 中小企業の活性化	19.1%	11	27.9%	6	23.4%	10	23.0%	10	21.0%	10	23.3%	8
10 観光振興	17.2%	12	19.6%	12	19.4%	12	22.6%	11	16.9%	13	15.5%	13
11 農林水産業の振興	7.9%	18	12.8%	15	8.8%	16	7.7%	18	17.9%	12	15.5%	13
12 社会インフラの整備	19.8%	10	31.3%	5	30.0%	5	25.7%	8	23.1%	8	13.2%	16
13 公共交通の活性化	31.6%	4	34.6%	2	25.6%	8	36.1%	4	30.7%	5	39.5%	3
14 地域コミュニティの維持	8.7%	17	5.6%	19	5.0%	19	8.1%	17	15.2%	14	17.1%	11
15 防災・減災対策	26.0%	8	14.0%	14	22.2%	11	36.6%	3	25.9%	7	31.0%	5
16 防犯・交通安全	28.0%	6	22.3%	10	30.3%	4	29.6%	6	26.2%	6	29.5%	6
17 農山漁村の多面的価値の維持	6.5%	20	1.7%	20	8.1%	17	7.0%	19	11.7%	18	10.9%	17
18 共生社会の実現	6.7%	19	8.9%	16	4.7%	20	5.0%	20	9.0%	20	3.9%	20
19 琵琶湖や山などの環境保全	29.9%	5	25.7%	8	30.0%	5	33.0%	5	40.7%	3	38.0%	4
20 地球規模の気候変動への対応	15.3%	14	8.4%	17	12.2%	15	13.5%	14	19.3%	11	20.2%	9

力を入れてほしい県の施策 [5つ以内で複数回答]	今回調査	性・年代別－女性										
		歳 1 8		歳 3 5		歳 5 0		歳 6 5		7 5 歳 以上		
		3		4		6		7		4		
		4		9		4		4		4		
N=2,931		N=265		N=363		N=463		N=318		N=131		
% 順位		% 順位		% 順位		% 順位		% 順位		% 順位		
1 健康づくり	16.6%	13	12.1%	15	11.8%	13	14.7%	13	25.5%	6	26.0%	6
2 医療サービスの充実	59.7%	1	50.9%	2	60.6%	1	64.1%	1	72.3%	1	71.8%	1
3 福祉サービスの充実	43.4%	2	25.3%	7	42.1%	4	54.2%	2	67.0%	2	55.0%	2
4 文化芸術に親しむ環境の整備	10.0%	16	11.3%	16	9.4%	16	12.5%	15	10.4%	14	9.9%	16
5 スポーツに親しむ環境の整備	12.2%	15	14.3%	11	11.6%	15	8.0%	16	7.9%	18	5.3%	20
6 子育て環境の整備	33.3%	3	52.8%	1	51.2%	2	26.6%	5	19.5%	9	13.0%	14
7 教育の推進	27.2%	7	40.4%	3	45.5%	3	22.2%	9	11.9%	13	18.3%	9
8 柔軟な働き方の推進	22.9%	9	39.6%	4	33.9%	5	26.1%	7	16.0%	10	6.9%	17
9 中小企業の活性化	19.1%	11	12.8%	13	13.2%	10	17.9%	12	16.0%	10	16.8%	10
10 観光振興	17.2%	12	15.8%	10	11.8%	13	20.7%	10	12.6%	12	6.1%	18
11 農林水産業の振興	7.9%	18	3.0%	19	3.0%	20	3.5%	20	7.2%	19	12.2%	15
12 社会インフラの整備	19.8%	10	13.6%	12	12.1%	12	19.2%	11	10.4%	14	16.0%	11
13 公共交通の活性化	31.6%	4	22.6%	8	22.6%	8	37.1%	3	38.1%	3	29.0%	5
14 地域コミュニティの維持	8.7%	17	4.5%	18	8.0%	17	7.8%	17	9.4%	16	13.7%	12
15 防災・減災対策	26.0%	8	20.0%	9	22.6%	8	28.9%	4	22.3%	8	32.1%	4
16 防犯・交通安全	28.0%	6	32.1%	5	28.1%	6	26.3%	6	28.6%	4	24.4%	7
17 農山漁村の多面的価値の維持	6.5%	20	5.3%	17	3.9%	19	6.9%	19	3.5%	20	6.1%	18
18 共生社会の実現	6.7%	19	3.0%	19	4.1%	18	7.8%	17	8.8%	17	13.7%	12
19 琵琶湖や山などの環境保全	29.9%	5	27.5%	6	22.9%	7	24.6%	8	27.7%	5	38.9%	3
20 地球規模の気候変動への対応	15.3%	14	12.5%	14	12.4%	11	14.0%	14	24.2%	7	22.9%	8

※小数第2位以下の計算結果も考慮して順位をつけています。

【定住意向別】

力を入れてほしい県の施策 [5つ以内で複数回答]		問6 定住意向							
		今回調査		け住 たみ いつ づ		いはけ住 思たみ わいつ なとづ		いもど いち えら なと	
				N=2,931		N=2,337		N=82	
		%	順位	%	順位	%	順位	%	順位
1	健康づくり	16.6%	13	17.9%	12	4.9%	17	11.7%	14
2	医療サービスの充実	59.7%	1	60.4%	1	39.0%	2	60.2%	1
3	福祉サービスの充実	43.4%	2	45.3%	2	36.6%	3	35.9%	3
4	文化芸術に親しむ環境の整備	10.0%	16	9.8%	16	7.3%	15	11.1%	15
5	スポーツに親しむ環境の整備	12.2%	15	12.9%	15	12.2%	14	9.4%	16
6	子育て環境の整備	33.3%	3	32.8%	3	26.8%	4	36.6%	2
7	教育の推進	27.2%	7	27.0%	8	24.4%	8	29.2%	7
8	柔軟な働き方の推進	22.9%	9	22.0%	9	19.5%	12	29.4%	6
9	中小企業の活性化	19.1%	11	18.7%	11	24.4%	8	20.1%	10
10	観光振興	17.2%	12	17.1%	13	24.4%	8	16.0%	12
11	農林水産業の振興	7.9%	18	8.8%	18	2.4%	18	4.7%	20
12	社会インフラの整備	19.8%	10	19.3%	10	22.0%	11	22.6%	9
13	公共交通の活性化	31.6%	4	30.4%	5	43.9%	1	34.9%	4
14	地域コミュニティの維持	8.7%	17	8.9%	17	0.0%	20	8.8%	17
15	防災・減災対策	26.0%	8	27.4%	7	26.8%	4	19.7%	11
16	防犯・交通安全	28.0%	6	27.6%	6	26.8%	4	30.4%	5
17	農山漁村の多面的価値の維持	6.5%	20	6.7%	19	7.3%	15	5.3%	19
18	共生社会の実現	6.7%	19	6.5%	20	2.4%	18	7.2%	18
19	琵琶湖や山などの環境保全	29.9%	5	31.1%	4	26.8%	4	24.2%	8
20	地球規模の気候変動への対応	15.3%	14	15.6%	14	17.1%	13	13.3%	13

※小数第2位以下の計算結果も考慮して順位をつけています。