

国民健康保険事業費納付金等の算定について

1 改革の趣旨等

- ・H30年度から都道府県が県内市町村とともに、国民健康保険の運営を担う
都道府県が国民健康保険の財政運営の責任主体となり、安定的な財政運営や効率的な事業運営の確保等の国保運営に中心的な役割を担い、制度を安定化
都道府県は都道府県内の統一的な運営方針としての国民健康保険運営方針を示し、市町村が担う事務の効率化、標準化、広域化を推進
都道府県は、市町村ごとの国保事業費納付金の額を決定することや、保険給付に必要な費用を全額市町村に対して支払うことにより、国保財政の収入と支出を管理

2 これまでの経過

- H27年度 H27. 5. 29 「持続可能な医療保険制度を構築するための国民健康保険法等の一部を改正する法律」公布
H27. 6 市町等との連携会議(滋賀県国民健康保険運営方針等検討協議会)を設置し、以降、協議・検討(現在継続中)
2月定例会議 県国民健康保険財政安定化基金条例の成立
- H28年度 9月定例会議 県国民健康保険運営協議会条例の成立
- H29年度 H29. 5. 17 厚生・産業常任委員会(運営方針案を報告)
H29. 5. 30 運営方針(案)を、市町に意見照会および県民政策コメント
~ 6. 30
H29. 8. 9 厚生・産業常任委員会(意見照会等を反映した運営方針案を報告)
H29. 8. 31 運営方針の策定・公表
H29. 10. 3 厚生・産業常任委員会(H29年度の納付金等の試算状況を報告)
H29. 11. 28 H30年度 納付金・標準保険料率の仮係数による算定
H29. 12. 14 厚生・産業常任委員会(納付金等の仮係数による算定結果を報告)
11月定例会議 県国民健康保険運営協議会条例の一部改正成立
県国民健康保険保険給付費等交付金および国民健康保険事業費納付金に関する条例の成立
H30. 1. 24 H30年度 納付金・標準保険料率の確定係数による算定
H30. 2. 1 県国民健康保険運営協議会
(H30年度 納付金等の確定係数による算定結果の審議)

3 今後の予定

- H29年度 2月定例会議 県国民健康保険事業特別会計予算案、県国民健康保険財政安定化基金条例改正案等の提案
- H30年度 H30. 4. 1 県が国保の財政責任を担う新制度へ移行

4 H30年度 納付金および保険料の確定係数での算定

(1) 確定係数での算定の主な前提条件

- ①一人当たり医療費の増減率 +2.6%
- ②追加公費 (H30年度～) 全国約1,600億円規模分を反映
- ③診療報酬改定率 -1.19%
- ④医療費指数反映係数 $\alpha = 0$
- ⑤所得係数
 - 一般(医療)納付金分 $\beta = 0.974$
 - 後期高齢者支援金等納付金分 $\beta = 0.962$
 - 介護納付金納付金分 $\beta = 0.935$
- ⑥激変緩和措置 約4.3億円

H30年度の一人当たり納付金額(確定係数)とH28年度の一人当たり納付金額(決算ベース)を比較した上で、措置対象とする一定割合(自然増等+ α)を設定。

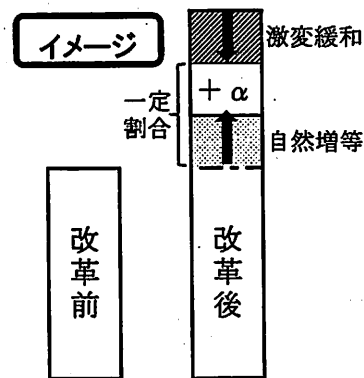
- ・自然増等 +1.633%

医療費、後期高齢者支援金、介護納付金等の制度改革以外の要因による納付金額の増加分。

- ・+ α 0%

納付金制度の導入による増加分の一部。国ガイドラインでは0.5～2.0%を例示。改革初年度において極力激変を生じさせない観点から「0%」を設定。

- ・財源 激変緩和用の国交付金(追加激変緩和措置を含む)(約4.0億円)と特例基金(約0.3億円)を充当。



(2) 確定係数での算定結果の概要

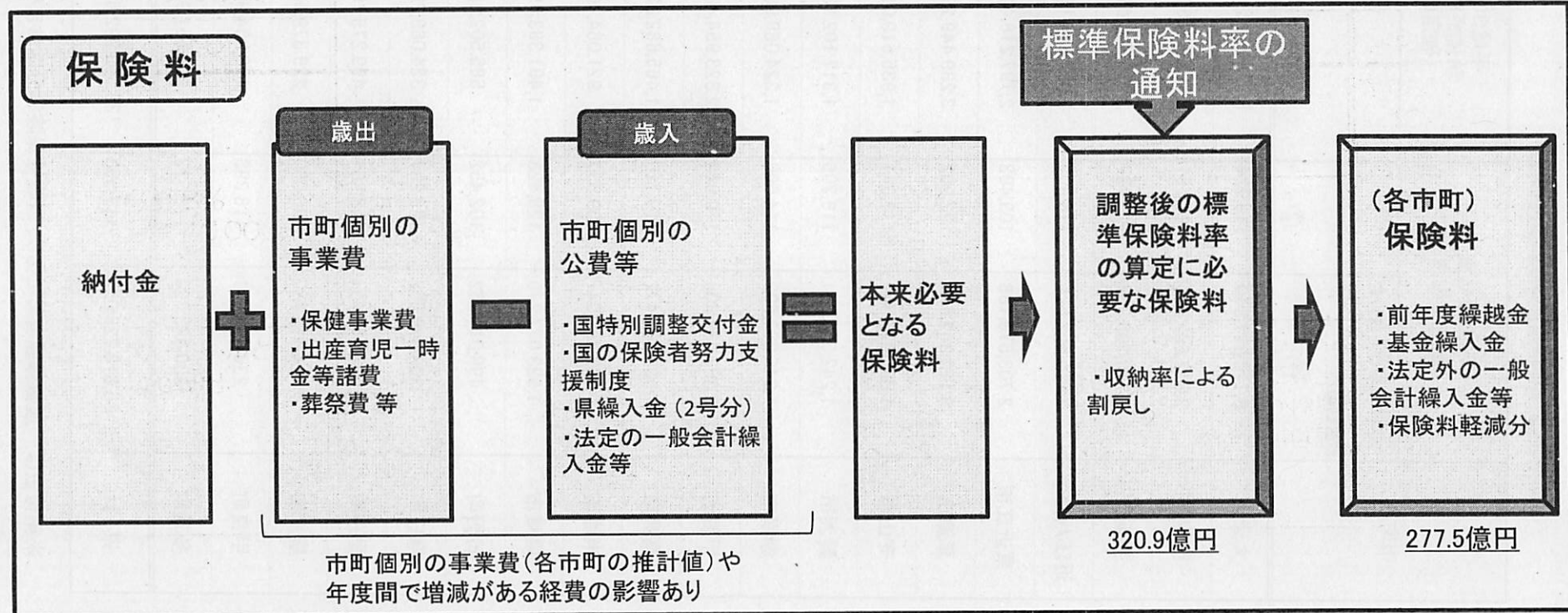
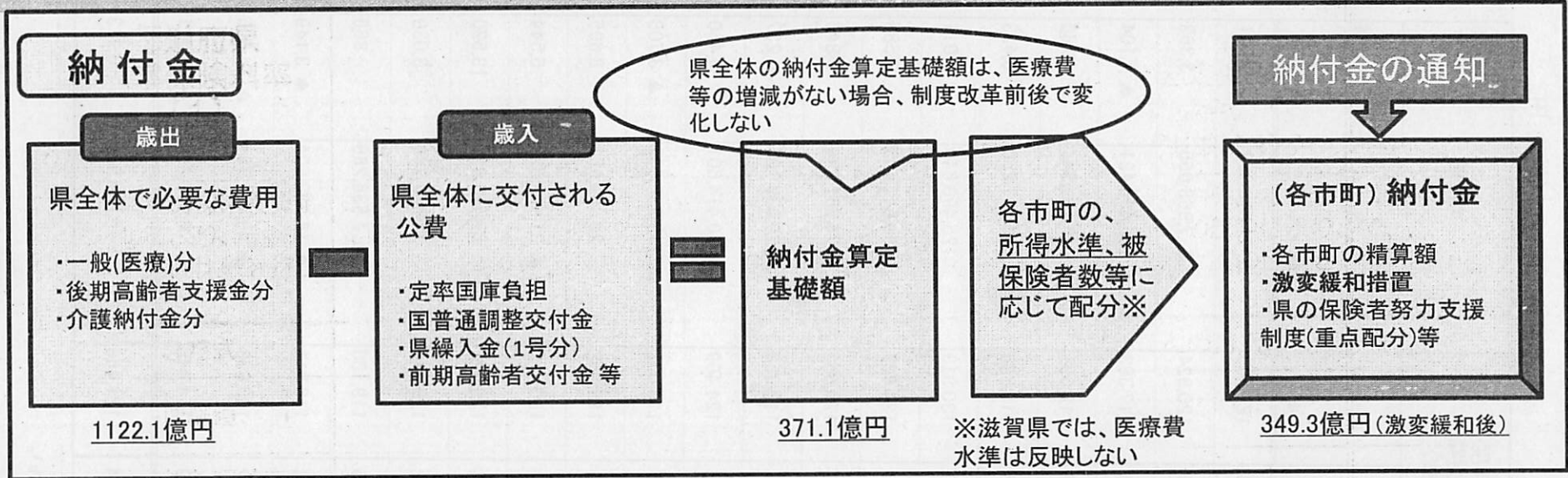
(単位:億円)

	県全体で必要な費用 (納付金の対象)	納付金算定基礎額	納付金総額 (激変緩和前)	納付金総額 (激変緩和後)	調整後の標準保険料の算定に必要な保険料総額	保険料総額
一般(医療)納付金分	905.4	252.5	246.3	242.9	218.9	187.9
後期高齢者支援金等納付金分	162.4	89.2	81.5	80.7	77.7	68.3
介護納付金納付金分	54.3	29.5	25.7	25.6	24.3	21.3
合計	1,122.1	371.1	353.6	349.3	320.9	277.5

※退職被保険者分を含んでいない。

端数調整の関係で内訳と合計が一致しない場合あり。

納付金・保険料の算定過程



※各数値は市町合計額。退職被保険者分は含んでいない。

納付金の算定結果(激変緩和前)

(単位:円)

市町名	平成28年度 納付金相当		平成30年度 納付金算定額 (確定係数)		増減	
	(H28年決算から納付金の算定と同じ項目の数値を抽出) ①	一人当たり ②	③	一人当たり ④	③-①	④-②
大津市	8,770,877,840	118,724	8,699,301,513	121,665	▲ 71,576,327	2,941
彦根市	2,812,682,964	117,561	2,804,714,309	120,924	▲ 7,968,655	3,363
長浜市	3,175,305,989	118,497	2,978,849,498	117,393	▲ 196,456,491	▲ 1,104
近江八幡市	2,015,662,576	113,905	2,025,854,117	118,091	10,191,541	4,186
東近江市	2,703,579,188	109,403	2,797,216,438	115,836	93,637,250	6,433
草津市	3,113,952,646	122,902	3,239,449,286	130,913	125,496,640	8,011
守山市	1,836,076,362	117,041	1,935,619,017	124,629	99,542,655	7,588
野洲市	1,242,550,294	119,206	1,317,102,133	129,052	74,551,839	9,846
湖南市	1,345,008,690	114,096	1,324,068,965	113,859	▲ 20,939,725	▲ 237
甲賀市	2,303,539,806	119,949	2,323,954,407	124,409	20,414,601	4,460
高島市	1,585,621,472	119,710	1,465,682,825	116,002	▲ 119,938,647	▲ 3,708
米原市	892,704,541	109,557	921,064,104	118,252	28,359,563	8,695
栗東市	1,523,077,279	125,428	1,491,383,652	130,972	▲ 31,693,627	5,544
日野町	498,011,662	102,452	585,502,284	120,972	87,490,622	18,520
竜王町	309,740,552	126,287	324,068,292	129,317	14,327,740	3,030
愛荘町	503,911,454	118,264	499,275,185	119,130	▲ 4,636,269	866
豊郷町	244,612,187	120,060	229,379,683	116,911	▲ 15,232,504	▲ 3,149
甲良町	236,436,831	118,398	190,954,937	103,893	▲ 45,481,894	▲ 14,505
多賀町	200,373,720	110,522	206,551,979	114,943	6,178,259	4,421
県計	35,313,726,053	117,553	35,359,992,624	121,466	46,266,571	3,913

※納付金は一般被保険者分であり、退職被保険者分は含まない。

納付金の算定結果(激変緩和後)

(単位:円)

市町名	平成28年度 納付金相当		平成30年度 納付金算定額 (確定係数)		増減	
	(H28年決算から納付金の算定と同じ項目の数値を抽出) ①	一人当たり ②	③	一人当たり ④	③-①	④-②
大津市	8,770,877,840	118,724	8,699,301,513	121,665	▲ 71,576,327	2,941
彦根市	2,812,682,964	117,561	2,804,714,309	120,924	▲ 7,968,655	3,363
長浜市	3,175,305,989	118,497	2,978,849,498	117,393	▲ 196,456,491	▲ 1,104
近江八幡市	2,015,662,576	113,905	2,018,374,537	117,655	2,711,961	3,750
東近江市	2,703,579,188	109,403	2,728,853,450	113,005	25,274,262	3,602
草津市	3,113,952,646	122,902	3,141,335,361	126,948	27,382,715	4,046
守山市	1,836,076,362	117,041	1,877,626,263	120,895	41,549,901	3,854
野洲市	1,242,550,294	119,206	1,256,672,407	123,131	14,122,113	3,925
湖南市	1,345,008,690	114,096	1,324,068,965	113,859	▲ 20,939,725	▲ 237
甲賀市	2,303,539,806	119,949	2,314,427,607	123,899	10,887,801	3,950
高島市	1,585,621,472	119,710	1,465,682,825	116,002	▲ 119,938,647	▲ 3,708
米原市	892,704,541	109,557	881,433,672	113,164	▲ 11,270,869	3,607
栗東市	1,523,077,279	125,428	1,475,282,434	129,558	▲ 47,794,845	4,130
日野町	498,011,662	102,452	512,190,804	105,825	14,179,142	3,373
竜王町	309,740,552	126,287	324,068,292	129,317	14,327,740	3,030
愛荘町	503,911,454	118,264	499,275,185	119,130	▲ 4,636,269	866
豊郷町	244,612,187	120,060	229,379,683	116,911	▲ 15,232,504	▲ 3,149
甲良町	236,436,831	118,398	190,954,937	103,893	▲ 45,481,894	▲ 14,505
多賀町	200,373,720	110,522	205,146,725	114,161	4,773,005	3,639
県計	35,313,726,053	117,553	34,927,638,467	119,981	▲ 386,087,586	2,428

※納付金は一般被保険者分であり、退職被保険者分は含まない。

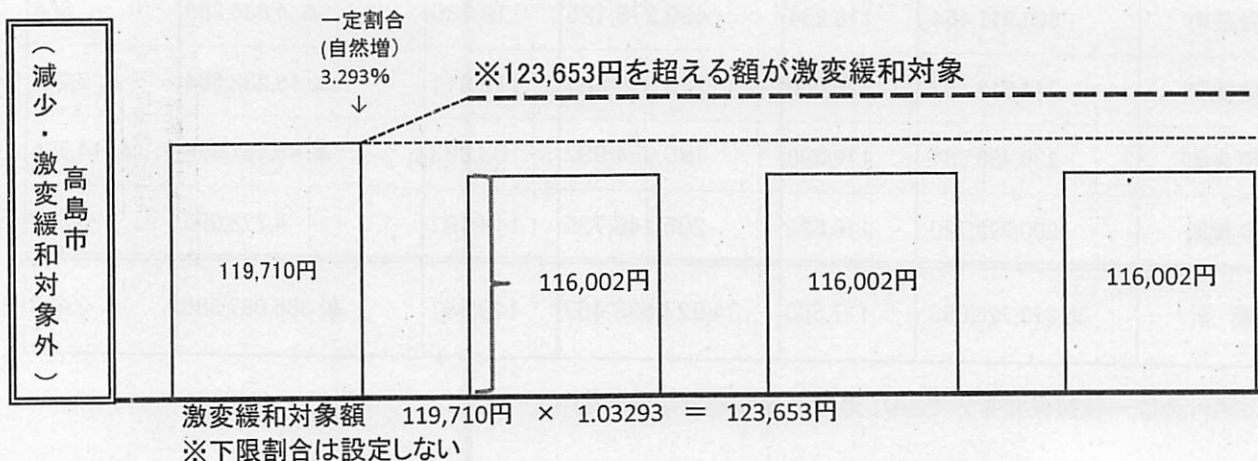
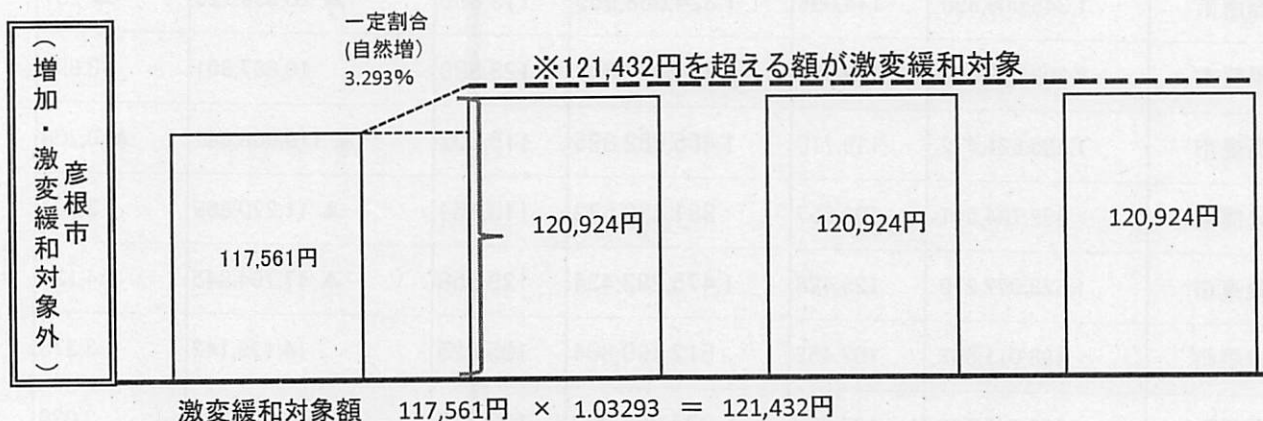
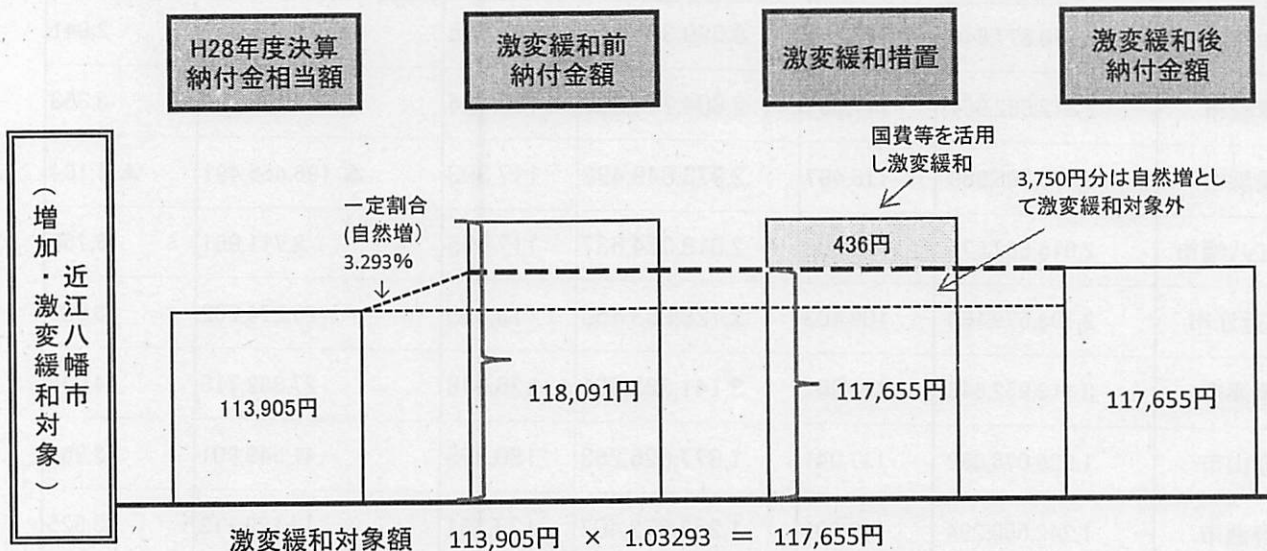
激変緩和のイメージ

「自然増等」…制度改革以外の要因による保険料収納必要額(医療分、後期高齢者支援金分、介護納付金分)の増加分。H30年度算定分は「1.633%」

「+α」…納付金の仕組みの導入による増加分の一部。

国保改革初年度においては、極力激変を生じさせないという観点からH30年度算定では「0%」。

激変緩和一定割合 (3.293% (単年度1.633%) (1年1.633%の二乗) = (2年の伸び3.293))



一人当たり納付金の算定結果(確定係数)

市町名	激変緩和前			激変緩和後	
	H28年度 (円)	H30年度 (円)	増減率 単年度換算	H30年度 (円)	増減率 単年度換算
大津市	118,724	121,665	1.231 %	121,665	1.231 %
彦根市	117,561	120,924	1.420 %	120,924	1.420 %
長浜市	118,497	117,393	▲ 0.467 %	117,393	▲ 0.467 %
近江八幡市	113,905	118,091	1.821 %	117,655	1.633 %
東近江市	109,403	115,836	2.898 %	113,005	1.633 %
草津市	122,902	130,913	3.208 %	126,948	1.633 %
守山市	117,041	124,629	3.191 %	120,895	1.633 %
野洲市	119,206	129,052	4.048 %	123,131	1.633 %
湖南市	114,096	113,859	▲ 0.104 %	113,859	▲ 0.104 %
甲賀市	119,949	124,409	1.842 %	123,899	1.633 %
高島市	119,710	116,002	▲ 1.561 %	116,002	▲ 1.561 %
米原市	109,557	118,252	3.892 %	113,164	1.633 %
栗東市	125,428	130,972	2.186 %	129,558	1.633 %
日野町	102,452	120,972	8.663 %	105,825	1.633 %
竜王町	126,287	129,317	1.193 %	129,317	1.193 %
愛荘町	118,264	119,130	0.365 %	119,130	0.365 %
豊郷町	120,060	116,911	▲ 1.320 %	116,911	▲ 1.320 %
甲良町	118,398	103,893	▲ 6.326 %	103,893	▲ 6.326 %
多賀町	110,522	114,943	1.980 %	114,161	1.633 %
市町平均	117,553	121,466	1.651 %	119,981	1.027 %

激変緩和前の概要

- ・ +1.633%(一定割合)以上増加 10市町
⇒激変緩和の対象
近江八幡市、東近江市、草津市、守山市、
野洲市、甲賀市、米原市、栗東市、日野町、
多賀町
- ・ +0~1.633%未満増加 4市町
大津市、彦根市、竜王町、愛荘町
- ・ △減少 5市町
長浜市、湖南市、高島市、豊郷町、甲良町

各市町の一人当たり納付金に差が生じる要因

- ・ 納付金算定に各市町の所得水準を反映
- ・ 国交付金等の算定方法の変更
- ・ 過去に交付された公費の精算金

一人当たり納付金については、一般(医療)分、後期高齢者支援金等分、介護納付金分とも一般被保険者数で除して算出している。

一人当たり保険料の算定結果(確定係数)

市町名	H29年度 (円)	H30年度 (円)	H29年度とH30年度の比較		所得(賦課限度額 控除後)(医療分) (円)
			差額 (円)	増減率	
大津市	113,366	117,173	3,807	3.358 %	557,567
彦根市	113,505	116,239	2,734	2.408 %	535,443
長浜市	110,304	106,500	▲ 3,804	▲ 3.449 %	539,762
近江八幡市	113,464	114,772	1,308	1.153 %	529,127
東近江市	108,162	111,297	3,135	2.899 %	560,394
草津市	118,386	120,936	2,550	2.154 %	659,589
守山市	113,234	115,492	2,258	1.994 %	600,698
野洲市	121,874	122,141	267	0.219 %	602,014
湖南市	110,730	107,880	▲ 2,850	▲ 2.574 %	566,022
甲賀市	111,645	114,436	2,791	2.500 %	571,541
高島市	107,802	100,304	▲ 7,498	▲ 6.956 %	514,868
米原市	106,326	103,946	▲ 2,380	▲ 2.238 %	518,721
栗東市	127,645	127,708	63	0.049 %	626,596
日野町	105,554	105,109	▲ 445	▲ 0.421 %	538,632
竜王町	123,428	129,951	6,523	5.285 %	624,737
愛荘町	114,379	114,381	2	0.001 %	549,562
豊郷町	97,845	99,459	1,614	1.649 %	464,682
甲良町	95,406	91,259	▲ 4,147	▲ 4.347 %	436,270
多賀町	107,395	116,601	9,206	8.573 %	559,953
市町平均	113,067	114,277	1,210	1.070 %	565,155

概要

- ・ **＋2%以上増加 7市町**
大津市、彦根市、東近江市、草津市、甲賀市、竜王町、多賀町
- ・ **＋0～2%未満増加 6市町**
近江八幡市、守山市、野洲市、栗東市、愛荘町、豊郷町
- ・ **△減少 6市町**
長浜市、湖南市、高島市、米原市、日野町、甲良町

各市町の一人当たり保険料に差が生じる要因

- ・ 所得水準など納付金に差が生じる要因の影響
- ・ 各市町によって取組の異なる保健事業等の事業費
- ・ 各市町の実績に応じて交付される公費
- ・ 各市町の保険料収納率

一人当たり保険料については、推計した保険料総額を被保険者数で除して算出した理論値であり、実際に市町が賦課する保険料とは異なる。

- ・ 保険料は、法定外繰入等後・保険料軽減後の一人当たりの数値である。
- ・ H29年度は、H28年度とH30年度から算定した推計値である。
- ・ 一人当たり保険料については、一般(医療)分、後期高齢者支援金等分は一般被保険者数で、介護納付金分は介護2号被保険者数で除して算出している。

国民健康保険料(税)の算定方法

現行のイメージ

各市町が独自に保険料(税)を算出

【市町特別会計(19市町ごと)】

歳入	歳出
公費(国費等)	保険給付費
前期高齢者 交付金	
保険料(税)	
一般会計からの法定外繰入	保健事業費等

《一般的な保険料(税)必要額等の算定方法》

・各市町は、各自で算定した医療費の推計等を基に保険給付費等を算定

・保険給付費+保健事業費等(特定健診等、健康づくり事業、出産育児一時金など)=歳出見込

・歳出見込-(公費・前期高齢者交付金・一般会計からの法定外繰入の見込)=保険料(税)必要額

→市町が保険料(税)率を設定

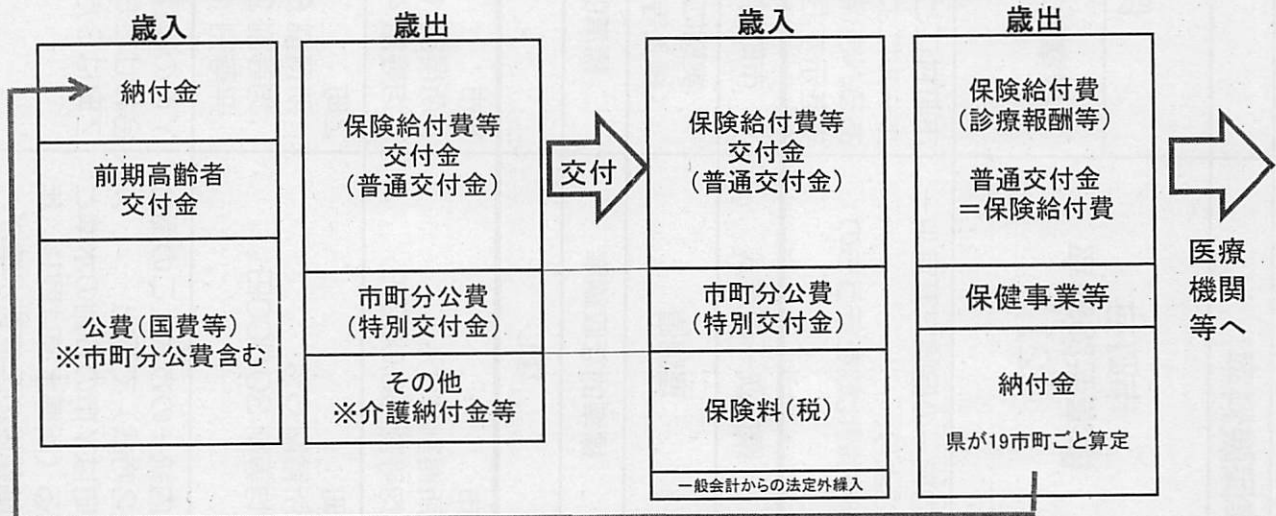
(注)保険財政共同安定化事業は記載していない

平成30年度以降のイメージ

県が各市町の納付金を算定・徴収し、市町が納付金を基に保険料(税)必要額を算出

【県国保特別会計】

【市町国保特別会計(総計)】



《国民健康保険料(税)の賦課・徴収の仕組み》

県は、

- ・保険給付費等の見込みを立て、市町ごとの納付金(※)の額を決定
- ※ 市町ごとの所得水準、被保険者数等を考慮

- ・県が設定する標準的な算定方式等に基づいて市町ごとの標準保険料率等を算定・公表

市町は、

- ・県の示す標準保険料率等を参考に、それぞれの保険料算定方式や予定収納率に基づき、それぞれの保険料率を定め、保険料(税)を賦課・徴収し、納付金を納める。

保険料水準に関する指標の整理

		法定の標準保険料率		任意の標準保険料率		一人当たり 保険料額
		都道府県 標準保険料率 【1】	市町村 標準保険料率 【2】	当該市町村の 保険料算定方式で算出した場合		
				標準的な保険料率 【3】	前年度並みの法定外繰入等 を行った場合の 標準的な保険料率【3】	
意義		全国統一の保険料算定 ルールにより、 都道府県間比較を行う もの	県内統一の保険料算定ル ールにより、 市町村間比較を行うもの	市町村ごとの保険料算定 ルールにより、 あるべき保険料水準の目 安を示すもの	市町村ごとの保険料算定ル ール及び法定外繰入等の反映により、 実態に近い保険料水準の目安を 示すもの	激変緩和時の基準とし て、 市町村ごとの負担水準を 示すもの
算定方法	方式	2方式	県内統一の方式	市町村ごとの方式	市町村ごとの方式	—
	賦課割合	理論値	理論値	実態に応じて設定 (繰入等の影響あり)	実態に応じて設定	
	収納率	標準的な収納率	標準的な収納率	標準的な収納率	実態に応じた収納率	—
	繰入	なし	なし	なし	実態に応じて算入	なし/実態に応じて算入
具体的 イメージ	X県： 所得割 8% 均等割 40,000円	Y市： 所得割 10% 均等割 50,000円	Y市： 所得割 11% 均等割 45,000円	Y市： 所得割 9% 均等割 40,000円	Y市： 10万円/8万円	
		Z町： 所得割 6% 均等割 30,000円	Z町： 所得割 6% 均等割 23,000円 平等割 10,000円	Z町： 所得割 5.8% 均等割 22,000円 平等割 9,500円	Z町： 6万円	
計算上の 特徴	全国統一ルールとして 2方式で算出	県内統一の方式（この場 合は2方式）で算出 Z町はY市の6割の水準と なる（所得水準は同じ、年 齢調整後の医療費水準が 10：6と仮定）	Y市の賦課割合を実態に 合わせたものとして算出 Z町は3方式で算出する	法定外繰入等を行っているY市 は、同程度の繰入を前提に算出 実際に見込まれる収納率が標準 的な収納率よりも高いZ町は調 整を行う		

市町村標準保険料率(市町村算定方式) 確定係数 算定結果

市町村標準保険料率(市町村算定方式)とは

- ・各市町に配分された納付金を支払うための参考とするためのもの。
- ・算定方法は、実際に市町村が利用している方式(3方式または4方式)
- ・市町村で実際に利用している算定基準に基づき算出

保険者名	医療給付費分				後期高齢者支援金分				介護納付金分				30年度標準的な 収納率 (%)	28年度 収納率 (%)
	所得割	資産割	均等割	平等割	所得割	資産割	均等割	平等割	所得割	資産割	均等割	平等割		
	(%)	(%)	円	円	(%)	(%)	円	円	(%)	(%)	円	円		
大津市	7.48	0.00	27,716	20,462	2.49	0.00	9,363	6,912	2.10	0.00	9,940	4,707	93.9	94.15
彦根市	7.13	0.00	26,318	19,076	2.47	0.00	9,171	6,647	2.28	0.00	11,466	5,348	94.5	95.03
長浜市	6.51	0.00	24,562	18,391	2.33	0.00	8,812	6,598	1.90	0.00	9,658	4,542	94.4	94.73
近江八幡市	7.34	0.00	27,347	19,467	2.48	0.00	9,199	6,548	1.79	0.00	9,597	4,039	94.5	94.80
東近江市	6.42	0.00	24,406	18,237	2.37	0.00	9,240	6,904	1.86	0.00	10,456	5,076	94.5	95.41
草津市	6.55	0.00	27,673	19,379	2.42	0.00	9,953	6,970	2.00	0.00	10,602	5,009	92.6	92.94
守山市	6.29	0.00	25,699	19,344	2.36	0.00	9,866	7,426	1.92	0.00	9,982	4,771	93.9	94.25
野洲市	6.93	0.00	28,135	21,655	2.30	0.00	9,716	7,478	1.98	0.00	10,502	4,944	94.5	94.58
湖南市	6.09	0.00	23,218	16,783	2.47	0.00	9,589	6,931	1.89	0.00	10,393	4,895	94.5	94.58
甲賀市	6.96	0.00	26,753	19,374	2.39	0.00	9,212	6,671	1.95	0.00	10,380	4,827	94.5	95.20
高島市	6.73	0.00	23,667	17,484	2.46	0.00	8,757	6,469	1.87	0.00	9,417	4,496	94.4	94.05
米原市	6.67	0.00	24,422	18,206	2.32	0.00	8,372	6,241	1.85	0.00	9,418	4,430	94.8	95.32
栗東市	6.36	0.00	29,629	22,005	2.25	0.00	10,133	7,526	1.56	0.00	11,079	4,654	91.8	92.34
日野町	5.78	13.87	20,425	17,012	2.42	5.89	8,760	7,296	1.72	6.64	8,918	4,517	95	96.49
竜王町	5.52	27.49	28,632	21,610	1.99	10.35	11,090	8,370	1.38	10.22	10,425	4,870	95	97.21
愛荘町	6.78	0.00	25,488	19,373	2.47	0.00	9,139	6,947	2.01	0.00	11,054	5,292	94.2	93.85
豊郷町	5.44	27.20	22,873	17,549	2.01	9.84	8,275	6,349	1.60	10.59	9,847	4,980	94.6	94.98
甲良町	5.24	21.74	22,450	17,791	1.72	6.96	7,052	5,588	1.43	7.52	8,948	4,456	93.7	95.46
多賀町	5.51	28.39	26,171	19,587	2.10	10.78	9,929	7,431	1.71	10.84	10,068	4,869	95	99.02

○標準的な収納率

- ・直近3か年の平均収納率が規模別目標収納率を達成している市町…「規模別目標収納率」
- ・直近3か年の平均収納率が規模別目標収納率を達成していない市町
…「直近3か年の平均収納率」

※国保運営方針 P14 「標準保険料率算定における標準的な収納率」

「規模別目標収納」

保険者規模	目標収納率 (H30~H32)
1万人未満 (日野町、竜王町、愛荘町、豊郷町、甲良町、多賀町、米原市)	95%
1万人以上~2万人未満 (近江八幡市、守山市、栗東市、野洲市、湖南市、高島市)	94.50%
2万人以上~5万人未満 (彦根市、長浜市、東近江市、草津市、甲賀市)	94.50%
5万人以上 (大津市)	94%

○平成29年度市町の保険料率

保険者名	医療給付費分				後期高齢者支援金分				介護納付金分			
	所得割 (%)	資産割 (%)	均等割 円	平等割 円	所得割 (%)	資産割 (%)	均等割 円	平等割 円	所得割 (%)	資産割 (%)	均等割 円	平等割 円
大津市	7.50	0.00	27,600	19,200	2.40	0.00	8,700	6,000	1.90	0.00	8,700	4,500
彦根市	7.20	0.00	27,300	20,600	2.45	0.00	8,900	6,500	2.10	0.00	9,700	5,100
長浜市	7.20	0.00	25,700	20,200	2.50	0.00	8,800	6,900	2.40	0.00	10,900	5,800
近江八幡市	7.10	0.00	26,800	20,400	2.63	0.00	9,000	7,400	2.26	0.00	8,700	4,800
東近江市	7.20	0.00	27,200	22,000	2.10	0.00	8,200	6,400	1.80	0.00	9,300	4,900
草津市	6.00	0.00	25,100	17,900	2.50	0.00	9,300	7,500	2.30	0.00	12,400	6,800
守山市	6.20	0.00	25,500	18,700	1.80	0.00	7,600	5,700	2.30	0.00	10,600	5,600
野洲市	7.35	0.00	29,500	26,500	1.90	0.00	7,400	6,100	2.21	0.00	9,900	5,500
湖南市	7.10	0.00	27,000	21,900	2.10	0.00	7,500	6,300	2.00	0.00	9,600	4,800
甲賀市	6.80	0.00	23,600	20,000	2.40	0.00	7,500	6,300	2.10	0.00	9,600	6,600
高島市	7.90	0.00	26,800	21,400	2.60	0.00	8,600	6,800	2.40	0.00	11,000	6,000
米原市	6.90	0.00	26,900	21,600	2.80	0.00	9,000	7,200	2.00	0.00	9,200	5,000
栗東市	7.84	0.00	31,700	28,300	2.10	0.00	8,150	7,500	1.75	0.00	8,950	5,250
日野町	6.70	19.30	22,800	21,400	1.80	5.10	6,000	5,600	1.35	7.10	9,000	5,100
竜王町	6.20	27.00	27,200	27,700	1.10	5.00	5,100	5,200	1.50	2.00	8,900	6,000
愛荘町	6.80	0.00	23,000	21,500	2.60	0.00	9,000	8,000	2.20	0.00	9,000	6,500
豊郷町	5.80	21.00	21,000	18,000	2.60	8.00	8,000	7,000	2.00	6.00	9,000	6,000
甲良町	5.80	20.00	22,000	18,000	2.80	10.00	10,000	9,000	2.00	4.20	10,000	6,000
多賀町	5.20	13.00	22,000	20,000	2.00	4.50	8,000	7,300	1.50	4.50	8,500	5,600

○平成30年度算定結果と平成29年度市町保険料率との差

「平成30年度算定結果」-「平成29年度市町保険料率」

保険者名	医療給付費分				後期高齢者支援金分				介護納付金分			
	所得割 (%)	資産割 (%)	均等割 円	平等割 円	所得割 (%)	資産割 (%)	均等割 円	平等割 円	所得割 (%)	資産割 (%)	均等割 円	平等割 円
大津市	▲0.02	0.00	116	1,262	0.09	0.00	663	912	0.20	0.00	1,240	207
彦根市	▲0.07	0.00	▲982	▲1,524	0.02	0.00	271	147	0.18	0.00	1,766	248
長浜市	▲0.69	0.00	▲1,138	▲1,809	▲0.17	0.00	12	▲302	▲0.50	0.00	▲1,242	▲1,258
近江八幡市	0.24	0.00	547	▲933	▲0.15	0.00	199	▲852	▲0.47	0.00	897	▲761
東近江市	▲0.78	0.00	▲2,794	▲3,763	0.27	0.00	1,040	504	0.06	0.00	1,156	178
草津市	0.55	0.00	2,573	1,479	▲0.08	0.00	653	▲530	▲0.30	0.00	▲1,798	▲1,791
守山市	0.09	0.00	199	644	0.56	0.00	2,266	1,726	▲0.38	0.00	▲618	▲829
野洲市	▲0.42	0.00	▲1,365	▲4,845	0.40	0.00	2,316	1,378	▲0.23	0.00	602	▲556
湖南市	▲1.01	0.00	▲3,782	▲5,117	0.37	0.00	2,089	631	▲0.11	0.00	793	95
甲賀市	0.16	0.00	3,153	▲626	▲0.01	0.00	1,712	371	▲0.15	0.00	780	▲1,773
高島市	▲1.17	0.00	▲3,133	▲3,916	▲0.14	0.00	157	▲331	▲0.53	0.00	▲1,583	▲1,504
米原市	▲0.23	0.00	▲2,478	▲3,394	▲0.48	0.00	▲628	▲959	▲0.15	0.00	218	▲570
栗東市	▲1.48	0.00	▲2,071	▲6,295	0.15	0.00	1,983	26	▲0.19	0.00	2,129	▲596
日野町	▲0.92	▲5.43	▲2,375	▲4,388	0.62	0.79	2,760	1,696	0.37	▲0.46	▲82	▲583
竜王町	▲0.68	0.49	1,432	▲6,090	0.89	5.35	5,990	3,170	▲0.12	8.22	1,525	▲1,130
愛荘町	▲0.02	0.00	2,488	▲2,127	▲0.13	0.00	139	▲1,053	▲0.19	0.00	2,054	▲1,208
豊郷町	▲0.36	6.20	1,873	▲451	▲0.59	1.84	275	▲651	▲0.40	4.59	847	▲1,020
甲良町	▲0.56	1.74	450	▲209	▲1.08	▲3.04	▲2,948	▲3,412	▲0.57	3.32	▲1,052	▲1,544
多賀町	0.31	15.39	4,171	▲413	0.10	6.28	1,929	131	0.21	6.34	1,568	▲731

標準保険料率算定結果比較表

区分	都道府県標準保険料率	
	所得割率	均等割額
医療分	6.7%	38,096円
支援金分	2.4%	13,604円
介護分	2.02%	15,053円

No.	市町村保険者番号 市町村保険者名	区分	市町村標準保険料率				市町村標準保険料率(市町村算定方式)			
			所得割率	資産割率	均等割額	平等割額	所得割率	資産割率	均等割額	平等割額
1	00250019 大津市	医療分	6.96%	0%	28,286円	20,813円	7.48%	0%	27,716円	20,462円
		支援金分	2.36%	0%	9,629円	7,085円	2.49%	0%	9,363円	6,912円
		介護分	2.02%	0%	10,613円	4,969円	2.1%	0%	9,940円	4,707円
2	00250027 彦根市	医療分	6.72%	0%	27,313円	20,097円	7.13%	0%	26,318円	19,076円
		支援金分	2.34%	0%	9,583円	7,052円	2.47%	0%	9,171円	6,647円
		介護分	2.3%	0%	12,095円	5,664円	2.28%	0%	11,466円	5,348円
3	00250035 長浜市	医療分	6.28%	0%	25,521円	18,779円	6.51%	0%	24,562円	18,391円
		支援金分	2.25%	0%	9,215円	6,781円	2.33%	0%	8,812円	6,598円
		介護分	1.92%	0%	10,108円	4,733円	1.9%	0%	9,658円	4,542円
4	00250043 近江八幡市	医療分	7.01%	0%	28,460円	20,941円	7.34%	0%	27,347円	19,467円
		支援金分	2.36%	0%	9,640円	7,093円	2.48%	0%	9,199円	6,548円
		介護分	1.86%	0%	9,785円	4,582円	1.79%	0%	9,597円	4,039円
5	00250050 東近江市	医療分	6.13%	0%	24,892円	18,316円	6.42%	0%	24,406円	18,237円
		支援金分	2.32%	0%	9,495円	6,987円	2.37%	0%	9,240円	6,904円
		介護分	2.01%	0%	10,581円	4,955円	1.86%	0%	10,456円	5,076円
6	00250068 草津市	医療分	6.33%	0%	25,722円	18,927円	6.55%	0%	27,673円	19,379円
		支援金分	2.28%	0%	9,337円	6,870円	2.42%	0%	9,953円	6,970円
		介護分	2.04%	0%	10,754円	5,036円	2%	0%	10,602円	5,009円
7	00250076 守山市	医療分	6.24%	0%	25,341円	18,646円	6.29%	0%	25,699円	19,344円
		支援金分	2.4%	0%	9,807円	7,217円	2.36%	0%	9,866円	7,426円
		介護分	1.95%	0%	10,277円	4,812円	1.92%	0%	9,982円	4,771円
8	00250092 野洲市	医療分	6.84%	0%	27,800円	20,456円	6.93%	0%	28,135円	21,655円
		支援金分	2.37%	0%	9,669円	7,115円	2.3%	0%	9,716円	7,478円
		介護分	2.04%	0%	10,732円	5,026円	1.98%	0%	10,502円	4,944円
9	00250100 湖南市	医療分	5.77%	0%	23,445円	17,251円	6.09%	0%	23,218円	16,783円
		支援金分	2.38%	0%	9,743円	7,169円	2.47%	0%	9,589円	6,931円
		介護分	1.99%	0%	10,465円	4,900円	1.89%	0%	10,393円	4,895円

標準保険料率算定結果比較表

区分	都道府県標準保険料率	
	所得割率	均等割額
医療分	6.7%	38,096円
支援金分	2.4%	13,604円
介護分	2.02%	15,053円

No.	市町村保険者番号 市町村保険者名	区分	市町村標準保険料率				市町村標準保険料率(市町村算定方式)			
			所得割率	資産割率	均等割額	平等割額	所得割率	資産割率	均等割額	平等割額
10	00250118 甲賀市	医療分	6.62%	0%	26,893円	19,786円	6.96%	0%	26,753円	19,374円
		支援金分	2.28%	0%	9,326円	6,862円	2.39%	0%	9,212円	6,671円
		介護分	2.02%	0%	10,613円	4,970円	1.95%	0%	10,380円	4,827円
11	00250126 高島市	医療分	6.18%	0%	25,098円	18,468円	6.73%	0%	23,667円	17,484円
		支援金分	2.28%	0%	9,341円	6,874円	2.46%	0%	8,757円	6,469円
		介護分	1.89%	0%	9,938円	4,654円	1.87%	0%	9,417円	4,496円
12	00250134 米原市	医療分	6.36%	0%	25,845円	19,018円	6.67%	0%	24,422円	18,206円
		支援金分	2.18%	0%	8,921円	6,564円	2.32%	0%	8,372円	6,241円
		介護分	1.9%	0%	9,993円	4,679円	1.85%	0%	9,418円	4,430円
13	00250522 栗東市	医療分	7.02%	0%	28,532円	20,995円	6.36%	0%	29,629円	22,005円
		支援金分	2.32%	0%	9,484円	6,979円	2.25%	0%	10,133円	7,526円
		介護分	1.86%	0%	9,763円	4,572円	1.56%	0%	11,079円	4,654円
14	00250647 日野町	医療分	5.73%	0%	23,295円	17,141円	5.78%	13.87%	20,425円	17,012円
		支援金分	2.46%	0%	10,052円	7,397円	2.42%	5.89%	8,760円	7,296円
		介護分	1.96%	0%	10,291円	4,819円	1.72%	6.64%	8,918円	4,517円
15	00250654 竜王町	医療分	6.81%	0%	27,678円	20,366円	5.52%	27.49%	28,632円	21,610円
		支援金分	2.64%	0%	10,813円	7,957円	1.99%	10.35%	11,090円	8,370円
		介護分	1.97%	0%	10,347円	4,845円	1.38%	10.22%	10,425円	4,870円
16	00250712 愛荘町	医療分	6.48%	0%	26,312円	19,361円	6.78%	0%	25,488円	19,373円
		支援金分	2.34%	0%	9,561円	7,035円	2.47%	0%	9,139円	6,947円
		介護分	2.01%	0%	10,557円	4,944円	2.01%	0%	11,054円	5,292円
17	00250738 豊郷町	医療分	6.3%	0%	25,580円	18,822円	5.44%	27.2%	22,873円	17,549円
		支援金分	2.28%	0%	9,314円	6,854円	2.01%	9.84%	8,275円	6,349円
		介護分	2.03%	0%	10,708円	5,014円	1.6%	10.59%	9,847円	4,980円
18	00250746 甲良町	医療分	6.39%	0%	25,950円	19,095円	5.24%	21.74%	22,450円	17,791円
		支援金分	2.01%	0%	8,198円	6,033円	1.72%	6.96%	7,052円	5,588円
		介護分	1.89%	0%	9,972円	4,669円	1.43%	7.52%	8,948円	4,456円

標準保険料率算定結果比較表

区分	都道府県標準保険料率	
	所得割率	均等割額
医療分	6.7%	38,096円
支援金分	2.4%	13,604円
介護分	2.02%	15,053円

No.	市町村保険者番号 市町村保険者名	区分	市町村標準保険料率				市町村標準保険料率 (市町村算定方式)			
			所得割率	資産割率	均等割額	平等割額	所得割率	資産割率	均等割額	平等割額
19	00250753 多賀町	医療分	6.57%	0%	26,708円	19,653円	5.51%	28.39%	26,171円	19,587円
		支援金分	2.49%	0%	10,193円	7,500円	2.1%	10.78%	9,929円	7,431円
		介護分	2.05%	0%	10,781円	5,048円	1.71%	10.84%	10,068円	4,869円
		医療分	%	%	円	円	%	%	円	円
		支援金分	%	%	円	円	%	%	円	円
		介護分	%	%	円	円	%	%	円	円
		医療分	%	%	円	円	%	%	円	円
		支援金分	%	%	円	円	%	%	円	円
		介護分	%	%	円	円	%	%	円	円
		医療分	%	%	円	円	%	%	円	円
		支援金分	%	%	円	円	%	%	円	円
		介護分	%	%	円	円	%	%	円	円
		医療分	%	%	円	円	%	%	円	円
		支援金分	%	%	円	円	%	%	円	円
		介護分	%	%	円	円	%	%	円	円
		医療分	%	%	円	円	%	%	円	円
		支援金分	%	%	円	円	%	%	円	円
		介護分	%	%	円	円	%	%	円	円

H28年度 世帯数・被保険者数・医療費等の状況

	世帯数 (世帯)	被保険者数 (人)	医療費 (円)	1人当たり医療費			年齢調整後の医療費指数	
				H28年度 (円) 順位	H27年度 (円) 順位	増減率	H28年度	H27年度
1 大津市	45,844	75,546	27,478,039,222	363,726 6	363,470 4	100.07%	1.014	1.002
2 彦根市	14,576	24,328	7,868,689,036	323,442 18	333,422 16	97.01%	0.950	0.963
3 長浜市	16,230	27,881	10,100,490,500	362,271 7	358,930 8	100.93%	1.022	0.999
4 近江八幡市	10,786	18,057	6,871,558,486	380,548 2	370,442 2	102.73%	1.023	1.000
5 東近江市	14,678	25,420	9,146,839,357	359,828 11	346,822 13	103.75%	1.011	0.968
6 草津市	15,715	25,733	9,458,249,408	367,553 4	362,068 5	101.51%	1.030	1.008
7 守山市	9,315	16,061	5,811,000,875	361,808 8	350,764 11	103.15%	1.018	0.985
8 野洲市	6,224	10,724	4,007,025,937	373,650 3	360,193 6	103.74%	0.985	0.970
9 湖南市	7,121	12,078	4,145,611,925	343,237 14	331,479 17	103.55%	0.975	0.924
10 甲賀市	11,707	19,849	7,131,423,079	359,284 12	354,093 10	101.47%	1.007	0.969
11 高島市	7,923	13,620	4,920,124,372	361,243 10	342,539 14	105.46%	1.001	0.949
12 米原市	5,003	8,463	3,061,274,271	361,724 9	370,334 3	97.68%	0.963	0.975
13 栗東市	7,192	12,290	4,094,771,450	333,179 17	326,896 19	101.92%	0.975	0.968
14 日野町	2,933	5,013	1,762,244,482	351,535 13	359,648 7	97.74%	0.997	0.990
15 竜王町	1,432	2,545	932,674,445	366,473 5	358,237 9	102.30%	1.021	1.011
16 愛荘町	2,470	4,366	1,459,868,443	334,372 16	336,202 15	99.46%	0.978	0.993
17 豊郷町	1,150	2,079	663,108,006	318,955 19	348,153 12	91.61%	1.012	1.044
18 甲良町	1,102	2,056	694,903,359	337,988 15	328,510 18	102.89%	1.050	1.023
19 多賀町	1,102	1,878	740,959,245	394,547 1	397,317 1	99.30%	1.079	1.079
市町計・平均	182,503	307,987	110,348,855,898	358,291 -	354,135 -	101.17%		

- ・世帯数、被保険者数は、退職者分を含む年間各月末平均
- ・医療費は、保険医療機関等への現物給付と被保険者への現金給付を合計した療養諸費
- ・年齢調整後の医療費指数は、全国平均を1とする